

# Una mirada a la cibercriminalidad en Colombia y su asimilación con los delitos de impacto

*A look at cybercrime in Colombia and its assimilation with impact crime*

*Um olhar sobre o crime cibernético na Colômbia e sua assimilação com o crime de impacto*

Fecha de recepción: 2022/11/25 | Fecha de evaluación: 2022/12/07 | Fecha de aprobación: 2022/12/15

**Jorge Orlando Garzón Pulgar**  
Especialista en Procedimiento Penal Constitucional y Justicia Militar  
Profesional en Identificación y Registro Policía Nacional  
Observatorio del Delito DJJIN  
Bogotá, Colombia  
[orlando.garzon@correo.policia.gov.co](mailto:orlando.garzon@correo.policia.gov.co)

**Keity Siomara Cuero Quiñones**  
Aspirante al título de Especialista en Gestión de Procesos Psicosociales  
Técnico en Identificación y Registro Policía Nacional  
Observatorio del Delito DJJIN  
Bogotá, Colombia  
[keity.cuero@correo.policia.gov.co](mailto:keity.cuero@correo.policia.gov.co)

**Para citar este artículo / To reference this article / Para citar este artigo:** Garzón, J. O., & Cuero, K. S. (2022). Una mirada a la cibercriminalidad en Colombia y su asimilación con los delitos de impacto. *Revista Criminalidad*, 64(3), 203-225. <https://doi.org/10.47741/17943108.373>

## Resumen

A partir de una Metodología exploratoria con enfoque analítico cuantitativo de los registros estadísticos de las conductas punibles registradas en el Sistema de Información Estadístico Delictivo y Contravencional de la Policía Nacional de Colombia – SIEDCO, este artículo de reflexión tiene como objetivo demostrar la asimilación de los delitos informáticos tipificados por el legislador con los delitos de impacto, para demostrar que los tipos penales de carácter informático requieren un tratamiento diferencial, mayor conocimiento y estrategias tendientes a mejorar las medidas de prevención y autoprotección de la sociedad.

Lo anterior considerando que el delito, es sin duda, uno de los fenómenos que más afecta a la sociedad en general y con frecuencia, las autoridades político-administrativas, policiales y expertos en seguridad ciudadana, suelen considerar de mayor importancia al homicidio, secuestro, lesiones personales, violaciones y hurto, los cuales se han catalogado comúnmente como delitos de impacto. Para concluir el estudio logra demostrar que los delitos informáticos no han tenido la misma trascendencia, a pesar de que últimamente y en forma reiterada los medios de comunicación registran noticias relacionadas con el incremento de este fenómeno criminológico.

## Palabras clave

Delito, ciberdelincuencia, dato (fuente: Tesoro de Política Criminal Latinoamericana - ILANUD), delito informático, sistema informático, dato informático, procesamiento de información (fuente: autor).

## Abstract

Based on an exploratory methodology with a quantitative analytical approach to the statistical records of punishable conducts registered in the Statistical Information System on Crime and Misdemeanours of the National Police of Colombia - SIEDCO, this article aims to demonstrate the assimilation of computer crimes typified by the legislator with impact crimes, to show that criminal offences of a computer nature require differential treatment, greater knowledge and strategies aimed at improving prevention measures and self-protection of society.

The above considering that crime is undoubtedly one of the phenomena that most affects society in general and often, the political-administrative authorities, police and experts in public safety, tend to consider homicide, kidnapping, personal injury, rape and theft, which have been commonly classified as impact crimes, to be of greater importance. In conclusion, the study demonstrates that cybercrime has not had the same importance, despite the fact that the media have recently and repeatedly reported news related to the increase in this criminogenic phenomenon.

## Keywords

Crime, cybercrime, data (source: Latin American Criminal Policy Thesaurus - ILANUD), computer crime, computer system, computer data, information processing (source: author).

## Resumo

Baseado em uma metodologia exploratória com abordagem analítica quantitativa dos registros estatísticos de condutas puníveis registrados no Sistema de Informação Estatística sobre Crimes e Delitos da Polícia Nacional da Colômbia - SIEDCO, este artigo visa demonstrar a assimilação dos crimes informáticos tipificados pelo legislador com crimes de impacto, para mostrar que os delitos de natureza informática requerem tratamento diferenciado, maior conhecimento e estratégias destinadas a melhorar as medidas de prevenção e auto-proteção da sociedade.

O acima exposto, considerando que o crime é sem dúvida

um dos fenômenos que mais afeta a sociedade em geral e, muitas vezes, as autoridades político-administrativas, a polícia e os especialistas em segurança pública, tendem a considerar de maior importância os homicídios, seqüestros, danos pessoais, estupro e roubos, que têm sido comumente classificados como crimes de impacto. Para concluir, o estudo consegue demonstrar que os crimes informáticos não têm tido a mesma transcendência, apesar do fato de que ultimamente e repetidamente a mídia registra notícias relacionadas com o aumento deste fenômeno criminogênico.

## Palabras-clave:

Crime, cibercrime, dados (fonte: Thesaurus of Latin American Criminal Policy - ILANUD), crime informático, sistema informático, dados informáticos, procesamiento de informaciones (fonte: autor)

## Introducción

La informática, vista desde una perspectiva general, ha traído cambios positivos y negativos a la sociedad en ámbitos como la comunicación en todas sus formas, la medicina, la seguridad de los países y de los ciudadanos. Los productos tecnológicos permiten a las personas hacer sus actividades cotidianas con mayor facilidad y comodidad, pero pueden acarrear ciertos problemas, amenazas y vulneraciones a los sistemas de cómputo o de procesamiento de datos.

Como afirman Vayreda y Doménech (2007), el internet se concibe como una herramienta de comunicación; entonces se habla de su capacidad para acumular y transmitir informaciones en distintos soportes entre ordenadores y como un espacio de convivencia, haciendo referencia a la formación de un espacio virtual espacio-tiempo (p. 10).

Tal es el caso del celular inteligente, que ha mejorado la vida de una gran parte de la población, pero ha generado ciertos problemas que antes no existían, como la dependencia hacia este tipo de dispositivos, identidades falsas, relaciones sociales efímeras, conductas adictivas.

Es por ello por lo que, a medida que avanza el progreso informático y crecen las amenazas a los sistemas informáticos y de procesamiento de datos, los países suscriben acuerdos, tratados o convenios, por medio de sus organizaciones multilaterales,

tendientes a proteger y penalizar las conductas que puedan afectar la integridad, los derechos y el patrimonio de los ciudadanos usuarios de estas tecnologías.

Por supuesto, Colombia ha buscado estar a la vanguardia de los desafíos que ocasiona el progreso tecnológico en el ámbito criminal; ejemplo de ello, es la expedición de la Ley 1273 de 2009, “por medio de la cual se modifica el Código Penal, se crea un nuevo bien jurídico tutelado —denominado ‘de la protección de la información y de los datos’— y se preservan integralmente los sistemas que utilicen las tecnologías de la información y las comunicaciones, entre otras disposiciones”, y el acogimiento en la legislación colombiana del “Convenio sobre la Ciberdelincuencia” adoptado por el Consejo de Europa el 23 de noviembre de 2001, conocido como “Convenio de Budapest”.

Sin embargo, en materia de cibercriminalidad, existen grandes espacios por explorar, como la criminodinámica, las modalidades, las medidas preventivas, entre otros. Si bien la mayoría de las personas, sin importar su estratificación social, tienen acceso a un sistema informático a través de un simple teléfono celular, no todas tienen conocimiento, ni siquiera mínimo, respecto de las medidas de seguridad para evitar ser víctima de un delito informático.

Durante años, la seguridad ciudadana se ha visto afectada por diversas modalidades de delincuencia, lo

que ha provocado que el objetivo se dirija hacia los delitos que han sido catalogados como de impacto, por la gran afectación que genera en la ciudadanía y en el tejido social; sin embargo, los delitos informáticos no han tenido el mismo despliegue.

En el informe “Costos del cibercrimen en Colombia 2016-2017”, publicado por el Centro Cibernético Policial de la Dirección de Investigación Criminal e Interpol, se menciona que, desde el 2010 hasta agosto de 2017, se instauraron en el país 39.623 denuncias por delitos informáticos (Centro Cibernético Policial, 2017); mientras que, según las cifras reportadas por el Sistema de Información Estadístico, Delincuencial, Contravencional y Operativo (Siedco) de la Policía Nacional, solo en el 2021 se denunciaron 41.551 casos.

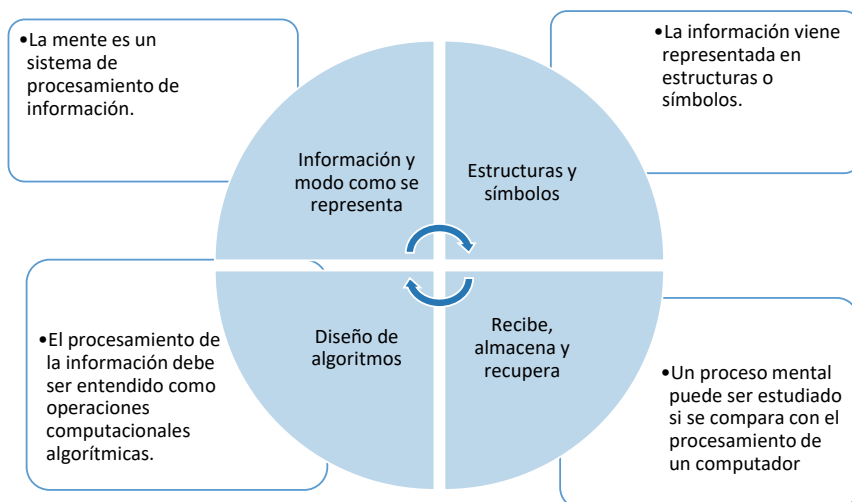
Por ello, a partir de esta contextualización y desde una metodología descriptiva-cuantitativa a través de los datos reportados por el Siedco, se pretende acercar al lector a la problemática de los delitos informáticos, con el objetivo de demostrar que este tipo de conductas penales necesitan abordarse de la misma manera como ha sucedido con los delitos de impacto. Dicho análisis se realiza por medio de gráficas que permitirán visualizar de manera clara y precisa el comportamiento de los delitos informáticos durante el 2019, 2020 y 2021.

Para abarcar el tema propuesto, inicialmente se abordará la relación entre la psicología y el internet; en seguida se realiza un aproximación a la contextualización de los delitos informáticos; luego se hará una descripción de la tipificación de estos; a continuación se describen los aspectos dogmáticos de los nueve tipos penales definidos por el legislador y el análisis de las cifras de criminalidad del 2019, 2020 y 2021; finalmente, se describe el comportamiento criminológico de los delitos de alto impacto y los resultados operativos de la Policía Nacional durante la vigencia del 2021.

## Psicología e internet

Antes de profundizar en los aspectos dogmáticos y en las cifras de criminalidad que enmarcan los delitos informáticos, es prudente abordar la relación entre la psicología y el internet, la cual se remonta a mediados del siglo XX y que se gestó gracias al desarrollo teórico de los modelos cognitivos acerca del procesamiento de la información y los procesos de toma de decisiones. Dicho proceso ocurre entre recibir el estímulo y producir la respuesta a través de un comportamiento. Aquí debe tenerse en cuenta la forma en que se presenta la información al estímulo y el modo en que se representa en la mente (véase figura 1).

**Figura 1.**  
*Procesamiento de la información*



*Nota:* Relación de la forma en que las personas estructuran y procesan la información.

Puede afirmarse que los sistemas informáticos procesan la información de manera similar a como la ejecuta la mente humana: al hacerlo de forma cíclica, recibiendo, almacenando y recuperando estructuras y símbolos. Por consiguiente, resulta útil la distinción que recoge el entorno posibilitado por una serie de tecnologías como el teléfono, la radio, la televisión, el dinero electrónico, las redes telemáticas, los multimedia y el hipertexto.

Las nuevas tecnologías de la información y sus importantes cambios en los entornos físicos suponen retos para la explicación del comportamiento social, dando lugar a abordar el papel de la interacción del ser humano y proporcionando cambios importantes en las relaciones interpersonales. Por ello, Morales et al. (2007) indican que las tecnologías permiten que las capacidades de interacción del ser humano no se vean limitadas; más bien, la comunicación se lleve a cabo de manera bidireccional, simétrica, interactiva y simultánea entre dos interlocutores, contribuyendo a lo que se ha denominado la nueva concepción de espacio y tiempo

Otra característica tiene que ver con la similitud entre el procesamiento de la información en los humanos y el procesamiento en las computadoras. Diríamos que el procesamiento es análogo en la medida que recibe información, la almacena en la memoria y la recupera cuando la necesita, permitiéndole resolver problemas a través de la disposición mental del ser humano que le posibilita tener una tendencia a percibir y aproximarse a los problemas de determinadas maneras. El hecho de registrar datos personales en medios electrónicos conlleva un proceso para resolver un problema, lo que implica su interpretación o definición. Es tentador apresurarse a resolver un problema tan pronto como surge, pero este impulso suele conducir a malas soluciones.

De allí que Prodanova y San Martín (2014) argumenten la existencia de factores determinantes en el uso de los dispositivos para efectuar la interacción a través de sistemas informáticos, como la confianza, la satisfacción, la propensión a las nuevas tecnologías y la influencia social; lo que evidencia que dichos factores influyen en el comportamiento del consumidor para su utilización.

La accesibilidad a estos “nuevos” espacios telemáticos es un aspecto crucial para la interacción social, además de su doble papel de causa y efecto en la estructuración social, lo que tal vez conlleve la pérdida de la “intimidad”, teniendo en cuenta que esta es la cualidad de la cercanía genuina y confianza en otra persona. La gente se acerca y mantiene dicha cercanía mediante un patrón de reciprocidad continua en el que cada persona trata de conocer a la otra y permite que la conozca.

## Contextualización del ciberdelito

En el constante devenir del día a día y en la evolución acompañada de las modernas tecnologías de la información y las comunicaciones (TIC), se encuentra que estas ofrecen nuevas y mejores oportunidades para que el ser humano reconozca el potencial para dilucidar la importancia y la posible aplicabilidad de los desarrollos tecnológicos, permitiendo diseñar, producir, innovar y aplicar las TIC para ser mucho más competitivos.

Es por ello por lo que actualmente la mayoría de las entidades bancarias o empresas comerciales de los países con economías avanzadas han implementado nuevos medios de pago. Si bien antes no era tan común su uso por parte de los usuarios, la globalización y el desarrollo tecnológico han permitido que los medios de pago tradicionales sean reemplazados por soluciones de pago basadas en el uso del internet y dispositivos electrónicos, con el fin de reducir el tiempo necesario para efectuar las operaciones; por lo que los expertos del Grupo Banco Mundial refieren que será lo más innovador en tecnología en cuanto al uso del sistema financiero (Banco Mundial, s.f.).

Una de las cuestiones más importantes en cuanto al uso del internet, es que nos permite concebir el futuro como un nuevo soporte intelectual y minimizar las brechas. Según Tavera y Arias (2012):

El internet es una de las tecnologías de información y comunicación más relevante, permite la conexión con múltiples lugares y disminuye la brecha de acceso a información entre las personas. El cierre de dicha brecha digital ha ayudado al desarrollo de los países y las regiones a través de los sistemas de pagos móviles y la mayor cobertura que otorga.

Y, debido a la popularidad de las plataformas móviles y las modalidades de comercio a través de las redes sociales, se ha convertido en candidata adecuada para el pago electrónico y el manejo de tratamiento de datos personales. (p. 81)

Asimismo, Rojas López et al. (2011) indican que existe una conectividad global tanto entre humanos como entre objetos físicos cotidianos a través de internet. Esta forma de conectividad global abre miles de posibilidades y aplicaciones a usuarios de teléfonos móviles inteligentes, tabletas y Smart TV.

Por ello, la vinculación de los datos personales en las nuevas tecnologías involucra la recolección,

el almacenamiento, el análisis, el procesamiento y la interpretación de enormes cantidades de información (Big Data), convirtiendo el comercio electrónico en el motor de la economía del siglo XXI y a los datos personales en la moneda de la economía digital, que conlleva la interacción de varios sujetos activos e implica el acceso inadecuado o no autorizado a los datos y el suministro de la información a personas no autorizadas.

En la medida que las nuevas tecnologías de la información y las comunicaciones involucran innumerables recursos tecnológicos y humanos, los delitos que atentan contra los sistemas y datos informáticos pueden ser cometidos por cualquier persona, que no solo lo haría sin el consentimiento del titular de los datos o violando las medidas de seguridad adoptadas por el operador de la información, sino también sobre los elementos de seguridad internos del *software* o *hardware*.

El acceso abusivo a un sistema informático, previsto en el artículo 269A de la Ley 599 de 2000, “por la cual se expide el Código Penal”, se entiende como todas aquellas acciones que no están incluidas en el artículo 257, referidas al acceso ilegal o prestación ilegal de los servicios de telecomunicaciones, al menos en su parte inicial relativa al acceso ilegal a los servicios de telecomunicaciones como los de telefonía móvil (celular) u otro servicio de comunicaciones. Estos ilícitos integran los sistemas que utilicen las tecnologías de la información y las comunicaciones, y se encuentran en el título VII bis de “La protección de la información y de los datos”.

De acuerdo con la Superintendencia Financiera de Colombia (2019), el 58% de las operaciones correspondientes a las vigencias del 2019 al 2021, se efectuaron de manera electrónica. Incluso, se puede evidenciar que la telefonía móvil obtuvo un aumento en el 2021 de 42% con respecto a los años anteriores (25%) en cuanto a la utilización de los canales que soportan los sistemas de pagos electrónicos, tal como se muestra en la tabla 1.

**Tabla 1.**

*Número total de operaciones*

Canales	2019	2020	2021	Total general	Participación
Internet	457	234	245	1.427	58%
Telefonía móvil	319	172	182	1.036	42%

**Nota:** La tabla muestra cómo ha cambiado la cantidad de operaciones financieras durante los últimos tres años (Superintendencia Financiera de Colombia, 2019).

Con relación a los delitos registrados en el SIEDCO de la Policía Nacional, para los períodos correspondientes a la vigencia del 2019 al 2021 se

registraron 109.503 casos de denuncias bajo los delitos de protección de la información y datos enmarcados en el Código Penal, respetivamente (véase tabla 2).

**Tabla 2.**

*Registro estadístico de delitos informáticos*

Año	Cantidad
2019	21.984
2020	46.549
2021	40.970
Total	109.503

**Nota:** La tabla muestra la cantidad de denuncias registradas en el SIEDCO durante la vigencia correspondiente del 2019, 2020 y 2021.

La anterior información demuestra que los usuarios que utilizan las tecnologías de la información y las comunicaciones han sido víctimas del acceso ilícito a algún sistema informático, electrónico o telemático, y por supuesto, la telefonía celular se encuadraría dentro de los medios electrónicos. Sin embargo, de una u otra forma la conducta delictiva es intrusiva, aunque las finalidades o medios sean distintos y recaigan sobre los medios electrónicos.

En la actualidad, es casi imposible que una persona o grupo de personas se abstengan de tener contacto directo o indirecto con un sistema informático, situación que hace que los desarrolladores de todo tipo de elementos físicos y lógicos estén generando nuevos y mejores productos informáticos, que inciden en los cambios constantes y vertiginosos del mercado computacional.

## Desarrollo normativo y tipificación de los delitos informáticos

Inicialmente, es necesario resaltar el “Convenio sobre la Ciberdelincuencia” suscrito por los Estados Parte del Consejo de Europa el 23 de noviembre de 2001, en Budapest ( Hungría), conocido comúnmente como “Convenio de Budapest”, en el cual se acordó que los Estados Parte debían adelantar los trámites legislativos necesarios para adaptar sus ordenamientos jurídicos penales (sustantivos y procesales), tendientes a penalizar ciertas conductas. Además, se acordó la adopción de instrumentos de cooperación internacional en materia penal “a efectos de las investigaciones o los procedimientos relativos a los delitos relacionados con los sistemas y datos informáticos o para obtener pruebas en formato

electrónico de los delitos” (Council of Europe [Convenio sobre la Ciberdelincuencia], 2001).

Referente a los tipos penales, el Convenio definió una serie de delitos que atentan contra la confidencialidad, integridad y disponibilidad de los datos y sistemas informáticos, tales como el acceso ilícito, interpretación ilícita, ataques a la integridad de los datos, ataques a la integridad del sistema y abuso de dispositivos. Además, determinó como delitos informáticos la falsificación y el fraude informático: el primero hace referencia a una serie de acciones encaminadas a generar datos informáticos no auténticos; mientras que el segundo, comporta la afectación en el patrimonio de la persona, es decir, que el delincuente o un tercero obtiene un beneficio económico.

Por otra parte, el Convenio determina que los Estados deben tipificar en su ordenamiento penal los delitos relacionados con el contenido que se almacena en los sistemas informáticos, entre los que se encuentra la pornografía infantil, y los delitos relacionados con infracciones a la propiedad intelectual.

En este sentido, y con la premisa de que la ciberdelincuencia no conoce fronteras, el Consejo de Europa, en el 2013, invitó a Colombia para adherirse al Convenio de Budapest, a fin de obtener instrumentos jurídicos y de cooperación internacional para enfrentar de forma efectiva el delito cibernético (Congreso de la República, 2017). Por consiguiente, mediante la Ley 1928 del 2018, se aprobó el Convenio sobre la Ciberdelincuencia y, en consecuencia, el país entró a formar parte de este, el cual, además, ha sido ratificado por otras naciones no europeas, como Estados Unidos, Japón, Canadá y Sudáfrica.

Ahora bien, es necesario precisar que, si bien Colombia forma parte del Convenio de Budapest a partir del 2018, incluso, antes de recibir la invitación para adherirse a este, el país ya había desarrollado instrumentos normativos en materia penal para tipificar conductas punibles que protejan la información y los datos, los cuales se han convertido en activos de alto valor susceptibles de protección especial. Es así que el Estado colombiano, en desarrollo de su política criminal, optó por incluir en el Código Penal (C.P.) un título especial para la protección de la información y los datos, por medio de la Ley 1273 de 2009, “por medio de la cual se modifica el Código Penal, se crea un nuevo bien jurídico tutelado —denominado ‘de la protección de la información y de los datos’— y se preservan integralmente los sistemas que utilicen las tecnologías de la información y las comunicaciones, entre otras disposiciones”.

Si bien, diversos delitos tipificados en el C.P. pueden ser cometidos con la utilización de sistemas informáticos, por ejemplo, en delitos como pornografía con persona menor de 18 años, utilización o facilitación de medios de comunicación para ofrecer actividades sexuales con personas menores de 18 años, estafa, extorsión y secuestro como medio para realizar las exigencias extorsivas, tráfico de armas y estupefacientes, entre otros; el legislador con el proyecto de ley que dio origen a la Ley 1273 de 2009 buscó en concreto, penalizar las conductas que buscan afectar las propiedades de confidencialidad, integridad y disponibilidad de la información, las cuales se encuentran definidas por la Norma Técnica de Calidad ISO 27001 establecida por el Instituto Colombiano de Normas Técnicas y Certificación (Icontec), como:

**Confidencialidad:** propiedad que determina que la información no esté disponible ni sea revelada a individuos, entidades o procesos no autorizados.

**Disponibilidad:** propiedad de que la información sea accesible y utilizable por solicitud de una entidad autorizada.

**Integridad:** propiedad de salvaguardar la exactitud y estado completo de los activos. (2006, p. 10)

Ahora bien, el delito informático o ciberdelito, como lo ha indicado Ojeda-Pérez et al. (2010), puede ser definido como toda conducta ilícita y sancionable a la luz del Derecho Penal, por hacer uso indebido de la información y de cualquier medio informático empleado para su manejo, o de la tecnología electrónica o computarizada, como método, como medio o como fin, en perjuicio de la libertad de las personas y organizaciones, o de su patrimonio, o propiedad (activos), o de su derecho a la vida, a la intimidad, al crédito y al buen nombre.

En este orden, la legislación penal colombiana tutela dos bienes jurídicos en relación con los cibercrímenes: en un grupo se encuentran los delitos que atentan los principios de confidencialidad, integridad y disponibilidad, y en un segundo grupo figuran los atentados informáticos y otras infracciones; de los cuales, a continuación se hará una descripción dogmática y, con base en la metodología cuantitativa a través de los registros administrativos almacenados en el Sistema de Información Estadístico, Delincuencial, Contravencional y Operativo (Siedco) de la Policía Nacional, se verificará el comportamiento que presentaron los delitos informáticos en el 2019, 2020 y 2021.

# Aspectos dogmáticos y comportamiento de los delitos informáticos durante el 2019, 2020 y 2021

## Delitos que atentan contra la confidencialidad

1. *Acceso abusivo a un sistema informático.* El que, sin autorización o por fuera de lo acordado, acceda en todo o en parte a un sistema informático protegido o no con una medida de seguridad, o se mantenga dentro del mismo en contra de la voluntad de quien tenga el legítimo derecho a excluirlo (...) (C.P., 2000, art. 269A).

Recientemente, la Corte Suprema de Justicia con ponencia del magistrado Diego Corredor, mediante Sentencia SP592-2022, se refirió a los elementos normativos de este delito, a saber: el sujeto activo no requiere una condición especial para acceder a un sistema informático con o sin autorización; por consiguiente, es un sujeto no calificado. De igual manera, el sujeto pasivo es indeterminado, puede ser cualquier persona natural o jurídica; tiene como verbos rectores acceder o mantener; solo se puede cometer la conducta de manera dolosa (elemento volitivo), no admite culpa o preterintencional; se trata de una conducta pluriofensiva al atacar contra varios bienes jurídicos como la intimidad, la información y el dato, incluso, la seguridad del Estado; obedece a un delito de mera conducta, no requiere de un resultado concreto para su consumación.

En consecuencia, al encontrarse en el ámbito del cibercrimen, este tipo penal requiere de métodos y formas especiales para su ejecución, en el entendido que, si bien el sujeto activo no tiene una condición especial, es necesario que tenga conocimientos en sistemas informáticos (Posada, 2013).

Referente al comportamiento delictivo, los registros estadísticos de los últimos tres años (2019, 2020 y 2021) reflejan que este delito se incrementó significativamente durante el 2020 (139%), lo cual puede estar asociado a las medidas de confinamiento establecidas en el marco de la pandemia, al pasar de 3180 casos denunciados en el 2019 a 7.613 denuncias instauradas en el 2020 (incremento de 4.433 casos).

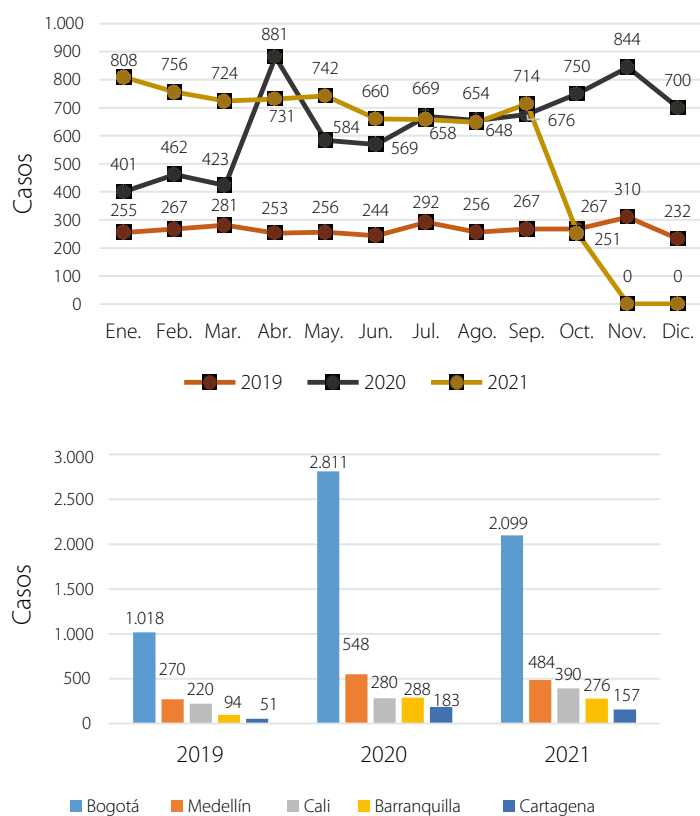
El 2019, al ser la anualidad que registró menos casos, presentó un comportamiento homogéneo mes a mes, registrándose un promedio mensual de 265 casos. De igual forma, la estadística refleja una reducción

del 12% para el año anterior, representada en 921 casos, período anual en el que se denunciaron 6.692 hechos. También se destaca que durante noviembre y diciembre de 2021 no se registraron casos.

Por otra parte, a nivel territorial, entre las ciudades más afectadas por este delito durante los tres años analizados se encuentra Bogotá con 5.928 casos, seguida de Medellín con 1.302, Cali 890, Barranquilla 658 y Cartagena con 391 hechos denunciados (véase figura 2).

**Figura 2.**

*Comparativo mensual y top 5 de ciudades más afectadas por el delito “acceso abusivo a un sistema informático”, 2019-2020-2021*



Fuente: Elaborada a partir de los datos extraídos de la base de datos Siedco de la Policía Nacional de Colombia.

2. *Interceptación de datos informáticos.* El que, sin orden judicial previa intercepte datos informáticos en su origen, destino o en el interior de un sistema informático, o las emisiones electromagnéticas provenientes de un sistema informático que los transporte (...) (C.P., 2000, art. 269C).

Determinar el sujeto activo del presente tipo penal, puede generar un amplio debate jurídico, en la medida que, si bien la disposición no le otorga una calificación concreta al señalar “El que”, por tratarse

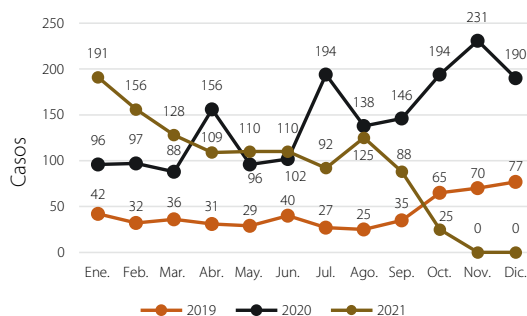
de una conducta de cibercrimen se asume que el sujeto debe poseer conocimientos especializados en sistemas informáticos o emisiones electromagnéticas al tenor de lo estipulado en la norma. De igual forma, Mesa-Elneser & Vásquez-Santamaría (2013) sugieren que la estructura del tipo penal califica al sujeto activo de la conducta al hacer la referencia “sin orden judicial previa”, por lo que, refieren, “el sujeto activo de la interceptación debe ser un funcionario de la Policía Judicial encargado de labores de investigación judicial en un proceso penal” (p. 67).

Concerniente a otros elementos normativos, el sujeto pasivo es indeterminado, puede tratarse de cualquier persona natural o jurídica; su verbo rector es interceptar; es una conducta que debe ser cometida de manera dolosa y como ingredientes normativos, precisa que la interceptación puede darse en el origen, destino o al interior de un sistema informático, al igual que de las emisiones electromagnéticas que se transporten a través de un sistema informático.

Durante los años objeto de estudio, se reportaron 3.371 casos asociados a este delito, siendo el 2020 el año de la mayor cantidad de hechos denunciados (1.728), presentó un incremento del 239% en comparación con el 2019, en el que se reportaron 509 casos. En el 2021 se denunciaron 1.134 casos, presentó una reducción del 34,4% con respecto al año anterior (véase figura 3).

**Figura 3.**

Comparativo mensual “interceptación de datos informáticos”, 2019-2020-2021



Fuente: Elaborada a partir de los datos extraídos de la base de datos Siedco de la Policía Nacional de Colombia.

Bogotá es la que presenta el mayor número de denuncias por este delito, del total de casos reportados en los tres años analizados (3.371). Esta ciudad reúne el 50,3% con 1.694, seguida de Barranquilla y Medellín, que tienen una participación del 4,5% y 3,9%, respectivamente.

3. *Suplantación de sitios web para capturar datos personales.* El que con objeto ilícito y sin estar facultado para ello, diseñe, desarrolle, trafique, venda, ejecute, programe o envíe páginas electrónicas, enlaces o ventanas emergentes (...) (C.P., 2000, art. 269G).

Este delito puede ser el más utilizado por la ciberdelincuencia para llevar a cabo la ingeniería social, entendida como “el empleo de técnicas y acciones premeditadas que permitan manipular las acciones de las personas para lograr que realicen tareas que, naturalmente, no harían” (Huerta, 2010), logrando capturar datos, contraseñas, tipos y números de cuentas bancarias, información de tarjetas de crédito, información tributaria, entre otros, por medio de la modalidad de *phishing*.

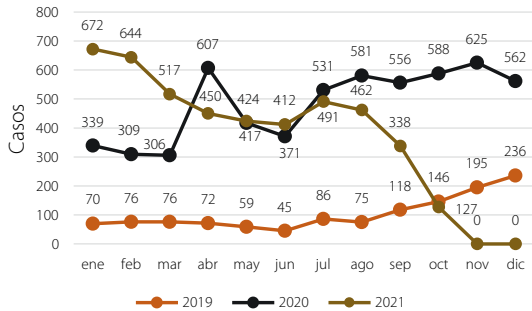
El legislador no le otorgó una condición especial al sujeto activo de este tipo penal, es indeterminado. No obstante, como se indicó anteriormente, debe tratarse de un ciberdelincuente con conocimientos especializados; el sujeto pasivo es indeterminado, puede ser la persona natural o jurídica; reúne una amplia gama de verbos rectores como diseñar, desarrollar, traficar, vender, ejecutar, programar o enviar. Además, el segundo inciso del artículo incluye el verbo ‘modificar’, para ampliar el tipo penal en los eventos en que se alteren los nombres de dominio de las páginas web, haciendo que la víctima ingrese a una dirección IP diferente; solo se puede cometer la conducta de manera dolosa (elemento volitivo), no admite culpa o preterintención; como ingrediente normativo, se requiere que el autor busque un objeto ilícito en la conducta, que por lo general es de tipo económico.

Referente al comportamiento delictivo, este delito mantiene la tendencia de los tipos penales antes descritos, dado que el 2020 fue el año en el que se reportaron más hechos (5.792), presentando un incremento de 362% en comparación con el 2019, año en que se denunciaron 1.254 casos. Posteriormente, el 2021 registra una reducción del 21,7%, se reportaron 4.537 hechos delictivos (véase figura 4).



**Figura 4.**

Comparativo mensual “suplantación de sitios web para capturar datos personales”, 2019-2020-2021



**Fuente:** Elaborada a partir de los datos extraídos de la base de datos Siedco de la Policía Nacional de Colombia.

4. *Violación de datos personales.* El que, sin estar facultado para ello, con provecho propio o de un tercero, obtenga, compile, sustraiga, ofrezca, venda, intercambie, envíe, compre, intercepte, divulgue, modifique o emplee códigos personales, datos personales contenidos en ficheros, archivos, bases de datos o medios semejantes (...) (C.P., 2000, art. 269F).

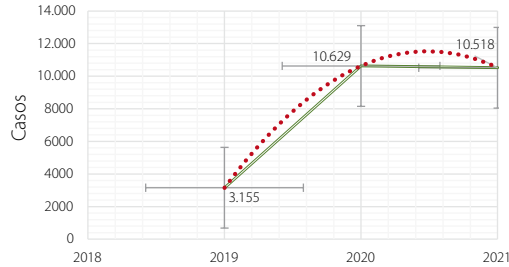
El diseño de este tipo penal, indica que el sujeto activo es indeterminado, que busca un provecho para sí mismo o para un tercero, el cual puede ser de orden económico, político, personal, social, entre otros; en cuanto al sujeto pasivo no requiere una condición especial, puede tratarse de una persona natural o jurídica; comporta doce verbos rectores, es una modalidad delictiva que admite la figura de la tentativa, en el entendido que busca un resultado material que recae sobre el dato informático, es decir, que el sujeto debe ser juzgado si pone en marcha alguno de los verbos rectores mediante actos idóneos e inequívocos, pero no logra su consumación por causas ajenas a su voluntad de conformidad con el artículo 27 del C.P.

Además, comprende un ingrediente normativo de carácter tecnológico, toda vez que los datos deben estar almacenados en ficheros, archivos, bases de datos o medios semejantes; el objeto sobre el cual recae la conducta es el dato personal.

De acuerdo con los datos obtenidos de Siedco, este es el segundo delito informático más denunciado durante el 2019, 2020 y 2021, después del hurto por medios informáticos, con un total de 24.302 casos reportados, manteniéndose la tendencia de aumento excesivo de los delitos informáticos durante el 2020, en el caso particular se incrementó en 237% (véase figura 5).

**Figura 5.**

Curva de tendencia 2019-2020-2021 delito “violación de datos personales”

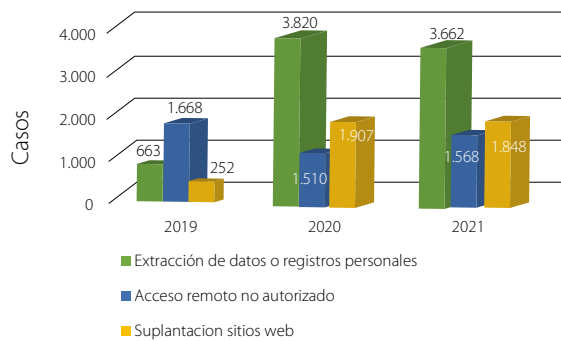


**Fuente:** Elaborada a partir de los datos extraídos de la base de datos Siedco de la Policía Nacional de Colombia.

De igual manera, los registros estadísticos revelan las modalidades en las que se presentó la mayor violación de datos personales durante los tres años objeto de estudio. En primer lugar, se encuentra extracción de datos o registros personales con el 33,5% de participación (8.145 casos), seguido de acceso remoto no autorizado con el 19,5% (4746) y suplantación de sitios web (*phishing*) con el 15,7% (3.823) (véase figura 6).

**Figura 6.**

Modalidades “violación de datos personales” comparativo 2019-2020-2021



**Fuente:** Elaborada a partir de los datos extraídos de la base de datos Siedco de la Policía Nacional de Colombia.

## Delitos que atentan contra la integridad del dato

5. *Daño informático.* El que, sin estar facultado para ello, destruya, dañe, borre, deteriore, altere o suprima datos informáticos, o un sistema de tratamiento de información o sus partes o componentes lógicos (...) (C.P., 2000, art. 269D).

La Corte Suprema de Justicia estudió ampliamente este tipo penal en Sentencia SP-2699-2022, contrastando la tipificación establecida en el Convenio de Budapest entendida como “la comisión deliberada e ilegítima de actos que dañen, borren, deterioren, alteren o supriman datos informáticos” (art. 4°, “Ataques a la integridad de los datos”).

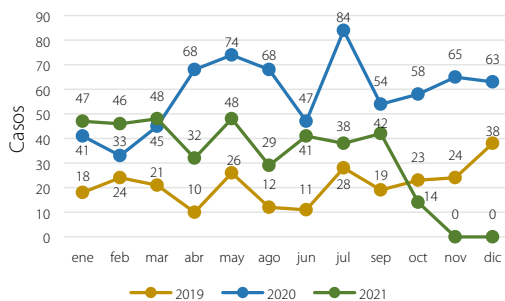
Del estudio realizado, la Corte interpreta que el propósito principal del legislador al tipificar este delito, fue principalmente proteger el dato informático y con base en los verbos rectores establecidos, se pueden presentar dos grados de afectación al objeto material del delito (dato, sistema o componentes lógicos); por un lado, si el agente logra destruir, dañar, borrar o suprimir el objeto material, estaría alcanzando el máximo daño; por otro, si solo consigue alterar o deteriorar el objeto, ocasionaría una afectación parcial o de menor gravedad.

En este sentido, este tipo penal es de resultado, por lo que admite la figura de la tentativa si el sujeto activo no logra su consumación por circunstancias ajenas a su voluntad; el titular del bien jurídico tutelado es indeterminado, al igual que el sujeto activo de la conducta no requiere una condición especial.

En cuanto a los registros estadísticos, durante los años objeto de análisis se reportaron 1.339 casos, de los cuales 254 se registraron en el 2019. Para el 2020 se reportaron 700 casos, es la anualidad con mayor número de denuncias; y para el 2021, las autoridades tenían conocimiento de 385 hechos (véase figura 7).

**Figura 7.**

Comparativo mensual “daño informático”, 2019-2020-2021



**Fuente:** Elaborada a partir de los datos extraídos de la base de datos Siedco de la Policía Nacional de Colombia.

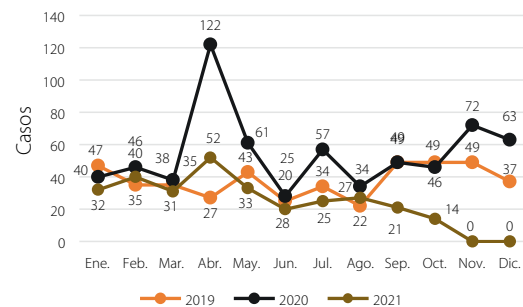
6. *Uso de software malicioso.* El que, sin estar facultado para ello, produzca, trafique, adquiera, distribuya, venda, envíe, introduzca o extraiga del territorio nacional *software* malicioso u otros programas de computación de efectos dañinos (...) (C.P., 2000, art. 269E).

El presente tipo penal puede ser cometido por un sujeto activo indeterminado, no requiere una condición especial; sus verbos rectores son producir, traficar, adquirir, distribuir, vender, enviar, introducir y extraer; obedece a un delito de resultado, por lo que admite la figura de la tentativa; el objeto material es el software o programa de computación malicioso que pueda causar daño (*malware*).

Es el segundo delito informático con menor cantidad de denuncias instauradas en el país, durante los últimos tres años. Sin embargo, el 2020 registró un incremento del 45,1% al ser denunciados 656 casos, mientras que en el 2019 se tuvo conocimiento de 452 hechos delictivos; el 2021 presentó una reducción significativa del 55%, anualidad en la que se reportaron 295 casos (véase figura 8).

**Figura 8.**

Comparativo mensual “uso de software malicioso”, 2019-2020-2021



**Fuente:** Elaborada a partir de los datos extraídos de la base de datos Siedco de la Policía Nacional de Colombia.

## Delitos que atentan contra la disponibilidad del dato

7. *Obstaculización ilegítima de sistema informático o red de telecomunicación.* El que, sin estar facultado para ello, impida u obstaculice el funcionamiento o el acceso normal a un sistema informático, a los datos informáticos allí contenidos, o a una red de telecomunicaciones (...) (C.P., 2000, art. 269B).

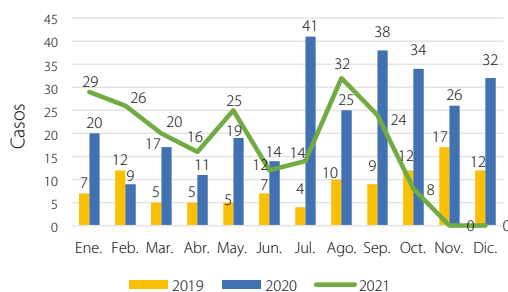
Se trata de un delito de mera conducta, ya que se configura con la simple acción de impedir u obstaculizar (verbos rectores) el funcionamiento o acceso al sistema o dato informático; es un tipo penal de ejecución permanente, puesto que la obstaculización puede extenderse en el tiempo; el sujeto activo es indeterminado, la norma no exige una

condición especial, de igual manera, el sujeto pasivo puede tratarse de cualquier persona natural o jurídica.

Respecto a este delito, durante el 2019, 2020 y 2021 las autoridades recibieron el menor reporte de hechos delictivos (597); al igual que otros delitos informáticos, mantiene la tendencia de aumento sustancial en el 2020 (172%) y una reducción durante el 2021 del 28% (véase figura 9).

**Figura 9.**

Comparativo mensual “obstaculización ilegítima de sistema informático o red de telecomunicación”, 2019-2020-2021



**Fuente:** Elaborada a partir de los datos extraídos de la base de datos Siedco de la Policía Nacional de Colombia.

## Atentados informáticos y otras infracciones

8. *Hurto por medios informáticos y semejantes.* El que, superando medidas de seguridad informáticas, realice la conducta señalada en el artículo 239 manipulando un sistema informático, una red de sistema electrónico, telemático u otro medio semejante, o suplantando a un usuario ante los sistemas de autenticación y de autorización establecidos (...) (C.P., 2000, art. 269).

La Corte Suprema de Justicia, con ponencia del magistrado Carlos Arturo Álvarez Trujillo (Sentencia SP-1245-2015), aclaró que el presente tipo penal es de naturaleza subordinada y compuesta, toda vez que para determinar la conducta antijurídica y el objeto material, el legislador realiza una remisión normativa al tipo de hurto simple (C.P., 2000, art. 239). En consecuencia, se puede determinar que el verbo rector de este delito informático es “apoderarse” y su objeto material es “la cosa mueble ajena”.

En este orden, la Corte aclaró que el tipo penal de hurto por medios informáticos y semejantes, simplemente define que el sujeto activo no requiere una calidad especial (indeterminado) y consagra unos elementos normativos que definen el delito como un tipo determinado, por cuanto define un

mecanismo específico para poner en marcha el verbo rector “manipulando un sistema informático, una red de sistema electrónico, telemático u otro medio semejante, o suplantando a un usuario ante los sistemas de autenticación y de autorización establecidos” (C.P., 2000, art. 239).

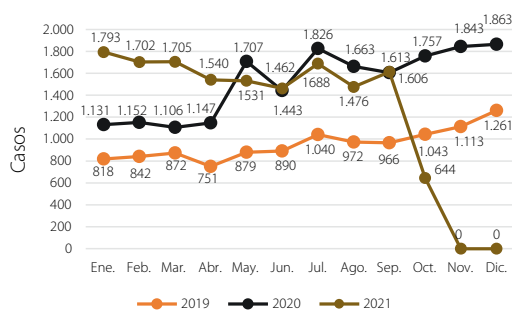
Así las cosas, al tratarse de un delito no autónomo es de carácter pluriofensivo, en el entendido que atenta contra dos bienes jurídicos (patrimonio económico y la protección de la información y los datos); el sujeto pasivo (indeterminado) de la conducta es el titular del derecho patrimonial menoscabado.

Como se sugirió en párrafos anteriores, el delito de hurto cometido superando las medidas de seguridad informáticas, o suplantando ante los sistemas de autenticación y autorización al titular de los datos, en los últimos tres años ha sido el que ha afectado en mayor medida el patrimonio económico de personas naturales y jurídicas.

Es así que, durante el 2019, 2020 y 2021, se denunciaron 44.845 hurtos perpetrados por medios informáticos, los cuales generaron un detrimento patrimonial a las víctimas de \$9.658.690.826.00; siendo el 2020 el que más hechos registró (18.244) con una afectación aproximada de \$8.220 millones (véase figura 10).

**Figura 10.**

Comparativo mensual “hurto por medios informáticos y semejantes”, 2019-2020-2021

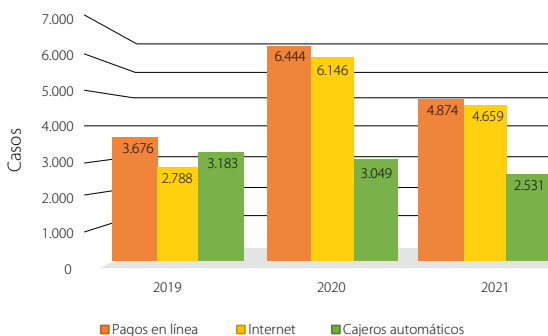


**Fuente:** Elaborada a partir de los datos extraídos de la base de datos Siedco de la Policía Nacional de Colombia.

En el periodo estudiado, se observa que el delito de hurto por medios informáticos se llevó a cabo principalmente mediante tres modalidades, que concentran el 83% de los casos. En primer lugar, se encuentran los pagos en línea con una participación del 33% (14.994 casos), seguido de 13.593 casos superando las medidas de seguridad de internet con el 30% y por medio de cajeros automáticos con el 20% (8.763 hechos) (véase figura 11).

**Figura 11.**

Comparativo modalidades “hurto por medios informáticos y semejantes”



Fuente Elaborada a partir de los datos extraídos de la base de datos Siedco de la Policía Nacional de Colombia.

9. *Transferencia no consentida de activos.* El que, con ánimo de lucro y valiéndose de alguna manipulación informática o artificio semejante, consiga la transferencia no consentida de cualquier activo en perjuicio de un tercero, siempre que la conducta no constituya delito sancionado con pena más grave (...). La misma sanción se le impondrá a quien fabrique, introduzca, posea o facilite programa de computador destinado a la comisión del delito descrito en el inciso anterior, o de una estafa (C.P., 2000, art. 269)).

Inicialmente, es necesario precisar que con este tipo penal, el legislador pretende sancionar el fraude económico realizado por medios informáticos desde dos perspectivas: por una parte, busca penalizar a quien consiga la transferencia material de activos y, por otra, a quien por algún medio tenga relación con programas de cómputo que permitan la comisión de este delito; en este sentido, los verbos rectores son conseguir la transferencia, o fabricar, introducir, poseer o facilitar un programa de computador.

Posada (2012) aclara que, aunque este tipo penal comparte algunos elementos objetivos y subjetivos del delito de estafa tradicional (art. 356, C.P.), obedece a una conducta típica diferente, puesto que busca “sancionar operaciones automáticas realizadas por sistemas informáticos como resultado directo de manipulaciones defraudadoras” (p. 8).

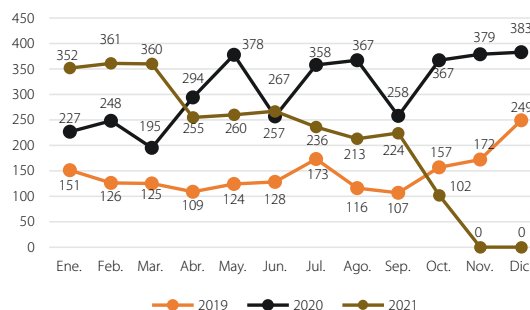
El sujeto activo de la conducta es monosubjetivo y común, no requiere de una condición especial;

del mismo modo, el sujeto pasivo es indeterminado y puede ser el titular del patrimonio económico o del medio informático manipulado; se trata de un delito pluriofensivo, al afectar los bienes jurídicos al patrimonio económico y el sistema o dato informático. En este sentido, al combinar los sujetos con los bienes jurídicos tutelados, se puede dar que en un hecho delictivo, por ejemplo, en una transferencia de dinero no consentida que se realice por los canales digitales de un banco, se presenta una pluralidad de víctimas en la medida que, por un lado, se ve afectado el patrimonio económico del titular de la cuenta y, por otro, se ve afectado el titular del sistema informático manipulado, es decir, la entidad financiera.

Concerniente a los registros estadísticos, durante los años objeto de análisis se reportaron 8.078 casos, de los cuales 1.737 se registraron en el 2019. Para el 2020 se reportaron 3.711 casos, y es la anualidad con mayor número de denuncias, y para el 2021 las autoridades tuvieron conocimiento de 2.630 hechos (véase figura 12).

**Figura 12.**

Comparativo mensual “transferencia no consentida de activos”, 2019-2020-2021

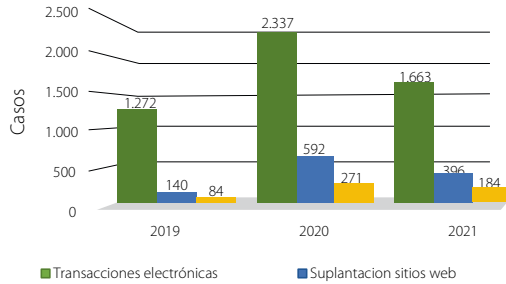


Fuente Elaborada a partir de los datos extraídos de la base de datos Siedco de la Policía Nacional de Colombia.

Asimismo, se evidencia que este delito se ejecutó esencialmente mediante tres modalidades que concentran el 86% de los casos, a saber: por medio de transacciones electrónicas o compraventa de productos por internet con una participación del 65% (5.272 casos), seguida de la suplantación de sitios web con el 14% (1.128) y explotación de vulnerabilidades con el 7% (539 hechos) (véase figura 13).

**Figura 13.**

Comparativo modalidades “transferencia no consentida de activos”



**Fuente:** Elaborada a partir de los datos extraídos de la base de datos Siedco de la Policía Nacional de Colombia.

La descripción estadística realizada permite evidenciar que los delitos informáticos se han incrementado significativamente, en especial las conductas que afectan en forma objetiva el patrimonio económico de las personas naturales o jurídicas. De igual manera, el análisis de datos refleja el impacto que generó la época de la pandemia, en particular el hurto por medios informáticos que afecta en miles de millones de pesos.

Una vez realizado el análisis dogmático y cuantitativo de los tipos penales de carácter informático, se procederá a continuación a realizar una presentación de las cifras del comportamiento criminal del país durante el 2021, haciendo énfasis en los delitos que afectan en mayor medida la convivencia y seguridad ciudadana.

## Comportamiento criminológico de las cifras estadísticas de delitos y operatividad reportadas en el 2021

En esta sección se describen los registros administrativos estadísticos de criminalidad y desempeño operacional registrados por la Policía Nacional en el Sistema de Información Estadístico, Delincuencial, Contravencional y Operativo (Siedco), tomando como referencia todas las denuncias presentadas y hechos conocidos por la Policía durante el 2021 comparado con el 2020.

Las estadísticas delictivas permiten determinar que, para el 2021, el número de delitos de impacto que

afectan de manera constante la seguridad ciudadana correspondientes a homicidio, secuestro (extorsivo y simple), lesiones personales, extorsión, hurto a personas, residencias, automotores y motocicletas, con un total de 486.091 delitos registrados entre el 1 enero y el 31 de diciembre de 2021, comparados con las conductas ocurridas en el mismo periodo del 2020, muestran un incremento de hasta el 35,2%, como es el caso del hurto a personas; solo los delitos de secuestro y hurto a residencias registraron una disminución del 1% por delito.

Este comportamiento de los delitos de impacto que afectó en mayor medida la seguridad ciudadana y la convivencia durante el 2021, reflejan incrementos sustanciales que pueden estar asociados a los cambios realizados por el Gobierno Nacional para enfrentar la pandemia generada por el virus COVID-19, y en especial para reactivar la economía en todo el territorio nacional.

En este sentido, es necesario recordar que en el 2020 los delitos asociados a la seguridad ciudadana y la convivencia, con excepción de los actos de terrorismo, registraron una importante reducción, la cual está relacionada con el cumplimiento de las medidas de confinamiento y distanciamiento social decretadas por el Gobierno durante la pandemia (Duarte et al., 2021) (véase tabla 3).

**Tabla 3.**

Comparativo de delitos de impacto en Colombia, 2020 y 2021

DELITOS	2020	2021	VARIACIÓN	
			ABSOLUTA	%
Homicidios comunes	12.127	13.874	1.747	14%
Lesiones personales	84.913	105.334	20.421	24%
Secuestro	162	160	-2	-1%
Hurto a personas	208.037	280.186	72.149	35%
Hurto a residencias	33.603	33.263	-340	-1%
Hurto de motocicletas	27.138	33.922	6.784	25%
Hurto de automotores	9.258	10.669	1.411	15%
Extorsión	8.188	8.341	153	2%

**Fuente:** Siedco.

En consecuencia, se presenta a continuación una descripción detallada del comportamiento delictivo en Colombia del 2021 en comparación con el 2020.

## Caracterización criminológica de los delitos con mayor afectación en la seguridad ciudadana y la convivencia del 2021

De conformidad con la organización establecida por el legislador en el Código Penal colombiano, parte especial, se realiza a continuación el análisis de los delitos enmarcados en cuatro títulos penales: i) delitos contra la vida y la integridad personal, ii) delitos contra el patrimonio económico, iii) delitos contra la libertad individual y iv) delitos contra la seguridad pública; al igual que los resultados operativos de la Policía Nacional de Colombia.

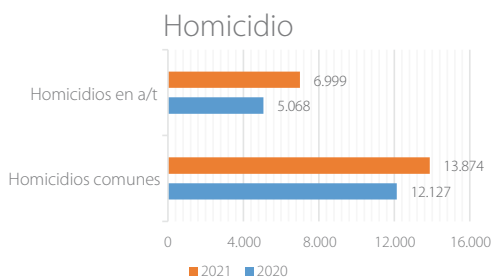
### Delitos contra la vida y la integridad personal

#### Homicidio

En el 2021 se conocieron en Colombia 20.873 homicidios, de los cuales 13.874 corresponden a homicidio común (66%) y 6.999 homicidios en accidente de tránsito (34%), evidenciando un incremento porcentual del 21%, que equivale a 1747 víctimas de homicidio común y 1.931 víctimas en accidente de tránsito, en comparación con el 2020; año en el que se presentaron 17.195 homicidios (12.127 homicidios comunes y 5.068 homicidios en accidente de tránsito) (véase figura 14).

**Figura 14.**

Comparativo homicidio común vs. accidente de tránsito, 2020-2021



**Fuente:** Elaborada a partir de los datos extraídos de la base de datos Siedco de la Policía Nacional de Colombia.

Respecto a las modalidades de homicidios comunes, los registros administrativos muestran que durante el 2021, la modalidad en la que más víctimas se presentaron fue la de sicariato, aportando el 60% (8.161) de las muertes violentas; seguida de las riñas, que, como fenómeno de violencia expresiva, aportó

en el acumulado del año el 19% (2.647) del total de los homicidios.

Las cifras muestran un incremento significativo de homicidios (18%) en la modalidad de sicariato (violencia instrumental), en el entendido de que se presentaron 1.247 homicidios más que en el 2020; que, en algunos casos, se encuentran relacionados con *vendettas* por el control de rentas criminales o disputas urbanas con problemas locales, entre otros.

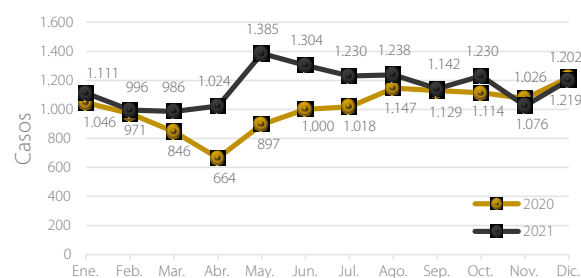
En concordancia con la modalidad que registró más víctimas de homicidio (sicariato), las armas de fuego son las más utilizadas para la comisión de este delito con el 75,23% (10.438), seguidas de las armas cortopunzantes con el 19,39% (2.690); se emplearon objetos contundentes en el 4,92% de los homicidios (682 hechos) y artefactos explosivos en 64 homicidios (0,46%).

En relación con el ciclo de vida de las víctimas de homicidio común, se estableció que 51 víctimas pertenecían a la primera infancia (0 a 5 años), 29 se encontraban en etapa de infancia (6 a 11 años), 778 víctimas adolescentes (12 a 18 años), 4.113 jóvenes (19 a 26 años), 8.325 víctimas se encontraban en edad adulta (27 a 59 años) y 578 eran personas mayores (60 años en adelante).

Como se indicó, el contexto criminógeno presentó un incremento de delitos que afectan en mayor medida la seguridad ciudadana y la convivencia (delitos de impacto). No obstante, en la trayectoria del homicidio común mes a mes durante el 2021, para noviembre y diciembre se presenta una reducción del delito del 5% y 1%, respectivamente. En este mismo sentido, se observa que mayo fue el mes con más víctimas (véase figura 15).

**Figura 15.**

Comparativo mensual homicidio común, 2020-2021

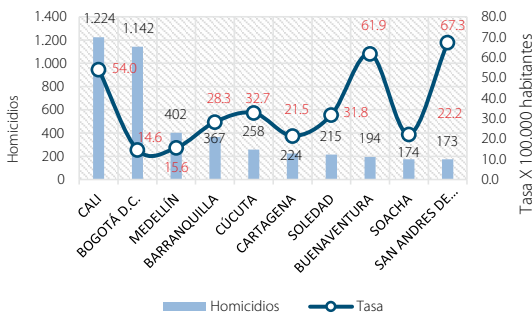


**Fuente:** Elaborada a partir de los datos extraídos de la base de datos Siedco de la Policía Nacional de Colombia.

Entre las ciudades y municipios que registraron la mayor cantidad de homicidios en el transcurso del 2021 se encuentra Cali con 1.224 casos, seguida de Bogotá con 1.142, Medellín con 402 víctimas, Barranquilla y Cúcuta presentaron 367 y 258 homicidios, respectivamente. De igual manera, la relación de eventos demográficos acaecidos evidencia que las tasas estimadas de homicidio más elevadas se registran en el Pacífico colombiano, concretamente en el municipio de San Andrés de Tumaco con 67,3 homicidios por cada 100.000 habitantes, seguido de Buenaventura con 61,9 y Cali con 54 homicidios por cada 100.000 habitantes; situación que se correlaciona con la problemática del narcotráfico que por décadas ha afectado en mayor medida esa región del país (véase figura 16).

**Figura 16.**

Top 10 de municipios más afectados por homicidio común, tasa por 100 000 habitantes, 2021



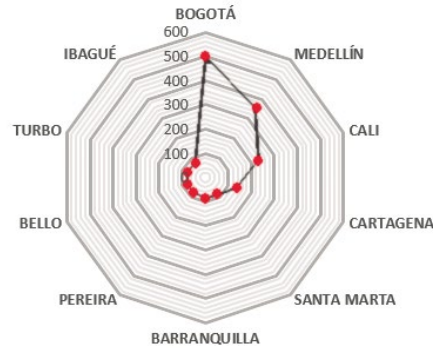
Fuente: Elaborada a partir de los datos extraídos de la base de datos Siedco de la Policía Nacional de Colombia.

Por otra parte, en lo concerniente a los homicidios en accidentes de tránsito, las cifras demuestran que la mayor afectación se presentó en motocicletas con una participación del 40% del total general con 2.781 víctimas, seguido de vehículos con 1.124 homicidios y en condición de peatón se registraron 1.109 víctimas con 16% de participación; referente a los bicusuarios y ciclistas se presentaron 438 víctimas.

En este sentido, durante el 2021, la mayor cantidad de homicidios en accidentes de tránsito ocurrió en las ciudades con mayor densidad poblacional como Bogotá con 401 víctimas, seguida de Medellín con 353 y Cali con 233 homicidios, entre otras ciudades capitales (véase figura 17).

**Figura 17.**

Top 10 de municipios más afectados por homicidios en accidente de tránsito, 2021



Fuente: Elaborada a partir de los datos extraídos de la base de datos Siedco de la Policía Nacional de Colombia.

### Lesiones personales

Las lesiones personales, como manifestación de violencia expresiva, continúan siendo un fenómeno que afecta la convivencia ciudadana, especialmente en una ciudad convulsionada como Bogotá, que registró una participación del 22% del total de las lesiones denunciadas en todo el territorio nacional.

La intolerancia, los problemas entre vecinos, el consumo de bebidas embriagantes, las venganzas personales, entre otros, son los principales detonantes que llevaron a la materialización de este delito. En el transcurso del 2021 se reportaron 105.334 lesiones en el país, lo que muestra un incremento del 24% con relación al 2020, anualidad en la que se registraron 84.913 casos.

En este sentido, el mayor registro de lesiones personales está asociado a riñas con una participación del 67,1% del total de lesionados (70.650 víctimas). Además, en hechos accidentales se registraron 2.158 lesionados (2%), en eventos relacionados con hurtos en la modalidad de atraco se presentaron 2.071 lesiones y en casos de sicariato resultaron lesionadas 1.997 personas.

En cuanto a los elementos utilizados para causar las lesiones, se evidenció que en 59.305 hechos se emplearon objetos contundentes con una participación del 56,3%, siendo los más utilizados para la comisión de este delito; en 25.208 casos no hubo empleo de armas (23,9%), mientras que en 13.643

hechos se utilizaron armas cortopunzantes (13%). A pesar del incremento que registró el delito de lesiones personales en comparación con el 2020, el empleo de armas cortopunzantes presentó una reducción importante del 52% (13.643) en comparación con el 2020 (28.448). La afectación con armas de fuego presentó el 4,7% del total de hechos con 4.945 registros, seguido de la utilización de otros elementos o armas con el 2,1% (2233).

Como se mencionó en párrafos anteriores, Bogotá registró la mayor cantidad de lesiones personales con 22.853 casos, seguida de las ciudades capitales de Cali con el 4,7% de participación (4.917), Medellín 4,6% (4882), Barranquilla y Cartagena con el 2,5% de participación en cada ciudad, en las que se presentaron 2.605 y 2.594 lesionados, respectivamente.

### *Delitos contra el patrimonio económico*

El hurto, en general, es un delito que atenta contra el patrimonio económico de las personas; por consiguiente, se encuentra tipificado en el capítulo I, título VII del Código Penal. No obstante, la Policía Nacional, a efectos de atacar con contundencia este fenómeno criminológico, ha determinado una serie de modalidades que se encuentran parametrizadas en el sistema de información Siedco. En consecuencia, se presenta a continuación la descripción estadística de las modalidades de hurto que, en mayor medida, afectan la seguridad ciudadana y la convivencia.

#### **Hurto a personas**

Durante el 2021, se denunciaron 280 186 hechos de hurto a personas (72.149 más de los casos denunciados en el 2020), lo que representa un incremento del 34,7% en comparación con el 2020, anualidad en la que se registraron 208 037 denuncias por este delito.

En este sentido, los registros administrativos indican que el hurto a personas en la modalidad de atraco, fue el hecho con mayor registro de denuncias con el 48,5% (135.751 casos), seguido de la modalidad factor de oportunidad (descuido) con 22,3% (62.401 casos), raponazo con el 10,4% (29.161) y “cosquilleo” con 9,7% (27.089). Otras modalidades como la suplantación de autoridades policiales (falsos controles), militares o político-administrativas, engaño, ventosa, “bataleo”, entre

otras, registraron un total del 9,2% de participación con 25.784 denuncias.

Respecto a las armas más utilizadas para la comisión de este delito, se encuentra el empleo de armas de fuego con el 23,9% en 66.980 hechos, es la más utilizada; seguido del uso de armas cortopunzantes con 19,7% (55.074) y en 10.181 casos denunciados se usaron objetos contundentes con el 3,6% de participación. En la mayoría de los hechos denunciados (143.693) no hubo empleo de armas, registrándose una participación del 51,3%.

A nivel local, las ciudades más afectadas por el delito de hurto a personas son Bogotá con 38,8% de participación (108.780 casos), seguidamente se encuentran Medellín con el 8,4% (23.624 casos), Cali con 6,8% (18.965 casos) y Barranquilla 3,8% de participación (10.658 casos). Es de resaltar que en estas cuatro ciudades capitales se presentó el 57,8% de los casos denunciados.

#### **Hurto de equipos móviles celulares**

El hurto de teléfonos celulares es uno de los que más afecta la seguridad ciudadana. Los registros delictivos indican que en el 2021 se robaron en todo el territorio nacional, en promedio, 415, ocho celulares por día; es decir, 17,3 equipos móviles por hora. Este es un fenómeno criminológico que se correlaciona con la reactivación de las actividades cotidianas de los ciudadanos, luego de las restricciones establecidas por la pandemia.

Por consiguiente, para el 2021 denunciaron el hurto de 151.770 teléfonos celulares, presentándose un incremento del 14,2% en relación con el año anterior, periodo en el que se registraron 132.913 elementos hurtados.

La modalidad en la que se presentó la mayor cantidad de hurto de celulares se produjo por atraco, con una participación de 51,6% en 78.342 casos denunciados, seguida de la modalidad de factor de oportunidad (descuido) con el 15,7% (23.842 casos), raponazo con 13,8% (20.895 casos) y en la modalidad de “cosquilleo” 12,2% de participación (18.536 casos).

En relación con la georreferenciación del delito, se evidencia que, al igual que en el 2020, durante el 2021 la mayor afectación se presentó en las ciudades capitales de Bogotá, Medellín, Cali y Bucaramanga; mientras que Barranquilla registró una ligera disminución del 2% (véase tabla 4).



**Tabla 4.**

Top 5 de ciudades con mayor hurto de celulares periodo 1 de enero al 31 de diciembre, comparativo 2020-2021

CIUDAD	2020	2021	VARIACIÓN	
			ABSOLUTA	%
Bogotá, D. C.	49.203	57.023	7.820	▲ 16%
Medellín	12.973	13.804	831	▲ 6%
Cali	10.165	11.709	1.544	▲ 15%
Barranquilla	4.773	4.684	-89	▼ -2%
Bucaramanga	3.208	3.969	761	▲ 24%

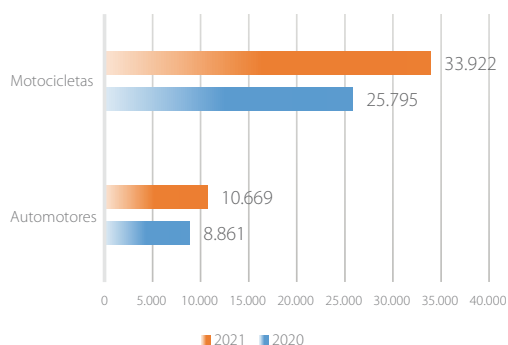
Fuente: Elaborada a partir de los datos extraídos de la base de datos Siedco de la Policía Nacional de Colombia.

### Hurto de vehículos (automotores y motocicletas)

En la anualidad objeto de estudio, el hurto de automotores y motocicletas registró 44.591 casos, presentándose un incremento general del 22,5%, en comparación con el 2020, año en el que se denunciaron 36.396 hurtos de vehículos (véase figura 18).

**Figura 18.**

Comparativo hurto de vehículos (automotores y motocicletas), 2020-2021



Fuente: Elaborada a partir de los datos extraídos de la base de datos Siedco de la Policía Nacional de Colombia.

Las cifras demuestran que en el 2021, se hurtaron, en promedio, 92,9 motocicletas por día, registrándose 33.922 denuncias por este delito, lo que evidencia un incremento del 25% en relación con el 2020, en el cual se reportaron 27.138 hurtos de motocicletas.

En cuanto al hurto de automotores, el aumento fue del 20,4%, y se denunciaron 10.669 casos durante el 2021, es decir, se reportaron 1.808 hurtos más

que en el 2021, año en el que se instauraron 8.861 denuncias.

Tanto en el hurto de motocicletas como de automotores, la modalidad en la que más se registraron casos fue mediante el “halado” (17.600 motocicletas y 5.815 automotores), con una participación del 52,5% del total general de hechos denunciados. Con 33,4% de participación se encuentra en segundo lugar la modalidad de atraco, con 11.457 motocicletas y 3.455 vehículos hurtados en esta modalidad. Seguidamente, están los hurtos que los delincuentes logran consumir aprovechando el descuido de las víctimas (factor de oportunidad), modalidad que registró el 11,6% de participación con 891 automotores y 4.298 motocicletas hurtadas.

### Hurto de bicicletas

El uso de la bicicleta se ha convertido en un medio de transporte sostenible, amigable con el medio ambiente, que además de contribuir a la calidad del aire, la movilidad y el transporte público en las ciudades, trae consigo beneficios en la salud y en la economía de los bicisuarios; sin embargo, este medio de transporte se ha convertido en un elemento de valor para las rentas criminales.

Por lo anterior, los registros delictivos demuestran que para el 2021 se denunció el hurto de 17.127 bicicletas en todo el país, registrando una disminución del delito del 8,3% con relación al año anterior, en el que se registraron 18.683 hurtos. Entre las modalidades más utilizadas por los delincuentes para despojar a las víctimas de sus bicicletas, figuran el atraco con una participación del 45,2% (7.745 hurtos), seguido del factor de oportunidad (descuido) con el 29,5% (5.058 bicicletas hurtadas) y “halado” con 14,9% (2.553 hurtos). Los medios más utilizados para cometer los hurtos son las armas cortopunzantes en el 26,2% del total de casos (4.479), es el elemento más utilizado para la comisión de este delito; seguido de armas de fuego con el 13,7% (2.348); en el 51,9% de los casos (8.883) no se reportó empleo de armas.

En cuanto a la georreferenciación del delito, Bogotá es la ciudad más afectada con un registro de 9.624 hurtos (56,2% de participación); seguida de Medellín donde se denunció el hurto de 893 bicicletas (5,2%) y Soacha con 687 (4%).

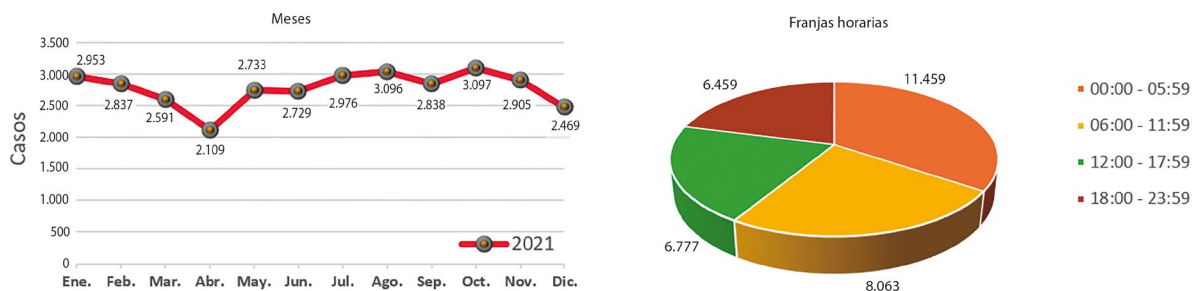
## Hurto a residencias

Como se mencionó en párrafos anteriores, el hurto a residencias registró una leve disminución (-1%), pasando de 33.630 casos denunciados en el 2020 a 33.263 hurtos reportados durante el 2021 (reducción de 367 hurtos). La principal modalidad en la que los delincuentes lograron cometer el delito, se presentó por el factor de oportunidad (descuido), con 14.710 denuncias, con una participación del 44,2%. Los hurtos en la modalidad de violación de cerraduras, es la segunda con mayor registro con 7.808 casos (23,5% de participación), seguido de los hurtos mediante ventosa con 3.735 denuncias (11,5%).

En cuanto a las circunstancias temporales, se evidencia que el mes con mayor cantidad de casos denunciados fue octubre con 3.097 casos, seguido de agosto con 3026 hurtos y julio con 2.976 hurtos; cada mes tuvo una participación del 9% del total general. Asimismo, en la franja horaria de 00:00 a 05:59 horas se registraron 11.459 hechos delictivos, siendo el intervalo más alto con el 34,4% de participación; entre las 06:00 y las 11:59 horas se presentaron 8.063 hurtos (24,2%); de las 12:00 a las 17:59 horas se registraron 6777 casos (20,4%) y se denunciaron 6.964 casos ocurridos entre las 18:00 y las 23:59 horas (20,9%) (véase figura 19).

**Figura 19.**

*Comportamiento mensual y franjas horarias de afectación hurto a residencias, 2021*



**Fuente:** Elaborada a partir de los datos extraídos de la base de datos Siedco de la Policía Nacional de Colombia.

## Hurto a entidades comerciales

Referente al hurto a comercio, para el 2021 se denunciaron 43.106 casos, con una disminución del 2,5% con relación al año anterior, donde se registraron 44.221 hurtos. La principal modalidad es el factor de oportunidad con el 45,1% (19.443 hurtos), seguido del atraco con el 15,5% (6.698 casos), violación de cerraduras con 10,3% (4.173 hurtos), mechero<sup>1</sup> con el 9,7% (4.173 casos) y ventosa con 6,1% de participación (2.650 casos).

En el 68,9% de los hurtos denunciados (29.687) no hubo empleo de armas para su comisión, mientras que en el 12,4% de los casos se utilizaron armas de fuego (5.333), seguido de la utilización de objetos contundentes con 9,3% (4.013) y palancas con 7% (3.006 casos).

<sup>1</sup> “Es una modalidad de robo bastante común, un ejemplo de esta puede ser cuando el ladrón que toma un producto de alguna tienda o almacén de cadena, lo guarda entre su ropa o en su bolso y luego lo extrae del establecimiento comercial”. <https://www.acmaseguridad.com.co/las-6-modalidades-mas-usadas-de-robos-en-bogota/>

## Extorsión

El delito extorsión se ha catalogado como un delito pluriofensivo, puesto que atenta contra más de un bien jurídico tutelado. Por una parte, perturba la autonomía personal a través del constreñimiento ilegal (verbo rector) y, por otra, afecta el patrimonio económico del sujeto pasivo de la conducta (objeto material). En este sentido, el legislador optó por enmarcar la extorsión en el título VII, “Delitos contra el patrimonio económico” del Código Penal colombiano.

Para el 2021, la extorsión se incrementó en 1,9% al pasar de 8.188 casos denunciados en el 2020 a 8.341 casos reportados en la anualidad objeto de estudio (aumentó 153 casos). Las extorsiones realizadas mediante llamadas telefónicas (3.776) presentaron más participación con el 45,3%, le sigue el uso de redes sociales (1.820 casos) con el 21,8% y las extorsiones que se ejecutan abordando de manera directa a la víctima, registran una participación del 17,8% (1.488 casos). En este sentido, en el año

anterior se presentaron, en promedio, 22,8 hechos de extorsión por día, con una tasa de 16,3 extorsiones por cada 100.000 habitantes.

## *Delitos contra la libertad individual*

Durante el 2021, el delito de secuestro (simple y extorsivo) registró una disminución general del 1,2%, pasando de 162 víctimas reportadas en el 2020 a 160 personas secuestradas durante la anualidad objeto de estudio (reducción de dos casos). En este sentido, se realiza a continuación la descripción estadística del delito de secuestro en las dos modalidades tipificadas en el Código Penal.

### **Secuestro simple**

El delito de secuestro simple (C.P. 2000, art. 168), en la anualidad objeto de estudio, registró una disminución significativa del 25,6%, pasando de 82 víctimas reportadas en el 2020 a 61 secuestros simples denunciados en el 2021 (reducción de 21 víctimas).

Respecto a la georreferenciación de este delito, los registros estadísticos evidencian que el 49,2% de los hechos presentados en el 2021 se concentraron en cinco ciudades capitales y municipios, a saber: Bogotá 14,8% de participación (9 víctimas), Palmira (Valle) 13,1% de participación (8), Cali 8,2% (5), Arauca y Rionegro (Antioquia) cada municipio tuvo una afectación de cuatro secuestros con una participación individual del 6,6%.

### **Secuestro extorsivo**

Por otra parte, si bien el delito de secuestro, en términos generales, presentó una reducción, la modalidad extorsiva tipificada en el artículo 169 del C.P. durante el 2021 registró un incremento del 23,8%, al pasar de 80 secuestros denunciados en el 2020 a 99 víctimas reportadas en el 2021.

En relación con el ciclo de vida de las víctimas de secuestro extorsivo, se estableció que los adolescentes (12 a 18 años) tuvieron una participación del 7% (7 secuestros), jóvenes (19 a 26 años) con el 10% (10), en edad adulta (27 a 59 años) con el 73% (72), siendo el ciclo con mayor afectación, y personas mayores (60 años en adelante) se reportaron diez secuestros con el 10% de participación.

Durante la anualidad objeto de estudio, los meses en los que se presentaron más secuestros extorsivos fueron agosto con el 17,2% (17 víctimas), junio con una participación del 14,1% (14), enero y octubre

con el 10,1% registrando diez secuestros por mes. De igual manera, los intervalos de hora en la que se presentaron más casos son de las 06:00 a 11:59 horas con 35 casos, seguido de las 12:00 a 17:59 horas con 31 víctimas reportadas, de 00:00 a 05:59 horas con 17 casos y entre las 18:00 y 23:59 horas se presentaron 16 secuestros.

En este orden, para el 2021 Colombia presentó una afectación de 0,19 secuestros extorsivos por cada 100.000 habitantes, presentando la mayor afectación en los departamentos de Antioquia con el 23,2% (23 secuestros), Valle con 14,1% (14), Cauca con 13,1% (13) y Meta con una participación del 10% (10 secuestros).

## **Delitos contra la seguridad pública**

### **Terrorismo**

Durante el 2021, se registraron 452 actos terroristas con el propósito de provocar o mantener en estado de zozobra o terror a la población, presentándose una disminución del 16,9% en relación con el 2020, en el que se reportaron 544 actos terroristas, es decir, hubo una reducción de 92 casos.

Los departamentos de Norte de Santander (27,7%), Antioquia (24,4%), Valle del Cauca (12,4%) y Arauca (9,5%) concentraron el 69,9% de las acciones terroristas, registrando 125, 92, 56 y 43 casos, respectivamente.

Entre los medios de mayor utilización para la comisión de esta conducta, se encuentran los artefactos explosivos con una participación del 46,4% (142 acciones terroristas), seguido de las armas de fuego con el 28,1% (86 casos) y los artefactos incendiarios con el 10,1% (31 acciones).

## **Resultados operativos de la Policía Nacional de Colombia**

La Policía Nacional de Colombia, a partir de su misión constitucional de proteger la vida y bienes de todos los residentes en el país, despliega toda su capacidad operativa en el territorio nacional, en aras de garantizar las condiciones de seguridad y convivencia ciudadana.

En este orden, el servicio de policía se encamina a proteger la seguridad humana, especialmente

las libertades fundamentales que tienen los seres humanos de estar libres de miedo y ser libres para vivir con dignidad, por medio de procesos de prevención, disuasión y control de delitos, así como de comportamientos contrarios a la convivencia.

Por consiguiente, se describen a continuación los resultados operativos alcanzados por la Policía Nacional en el 2021, a través del servicio de vigilancia urbana y rural desplegado por medio del Modelo Nacional de Vigilancia Comunitaria por Cuadrantes (MNVCC) y de las especialidades del servicio de policía, en especial aquellas que por su naturaleza cumplen funciones de policía judicial o desarrollan actividades de inteligencia tendientes al control de los diferentes fenómenos criminógenos.

### Capturas

Para el 2021, la Policía Nacional logró la captura de 182.464 personas en todo el territorio nacional, de las cuales el 81,5% (148.708) se efectuaron en condición de flagrancia, de conformidad con el artículo 301 del Código de Procedimiento Penal, y el 18,5% (33.706 capturas) se realizó en cumplimiento de órdenes expedidas por autoridades judiciales. Durante el 2020 se efectuaron 173.213 capturas, presentándose un incremento de 9.251 capturas (5,3%).

### Rescate de personas secuestradas

En la lucha contra el secuestro (simple y extorsivo), la Policía Nacional en el 2021 logró el rescate de 24 personas que se encontraban en cautiverio, registrando un incremento del 60%, toda vez que para el 2020 se rescataron 15 personas.

### Incautaciones

En la lucha frontal contra el tráfico a gran escala y microtráfico de estupefacientes, durante el 2021 se incautó un total de 713.503 kg de drogas ilícitas (cocaína, heroína, base de coca, bazuco y marihuana), lo que representa el incremento de 33.025 kg más que los incautados en el 2020, periodo en el que se incautó un total de 680.478 kg, esto representa un incremento del 5%.

Respecto a la cocaína, en el 2021 se logró el decomiso de 339.726 kg, lo que representa un aumento del 29% en relación con el año anterior, periodo en el que se decomisaron 263.174 kg. De igual forma, por medio de la actividad operativa desplegada en el 2021, se incautaron 311.025 kg de marihuana, 61.544 kg de

base de coca, 945 kg de bazuco, 263 kg de heroína y 95.611 unidades de drogas sintéticas.

### Armas de fuego

El personal uniformado de la Policía Nacional, para el 2021 logró un incremento del 7% en la incautación de armas de fuego, reportando 18.337 incautaciones; mientras que en el 2020 se incautaron 17.140; es decir, que se presentó un incremento de 1.197 armas más que en el año anterior. Del total de incautaciones realizadas en el 2021, en 169.978 casos no tenían permiso de porte o tenencia; mientras que en 1.359 incautaciones contaban con el respectivo permiso.

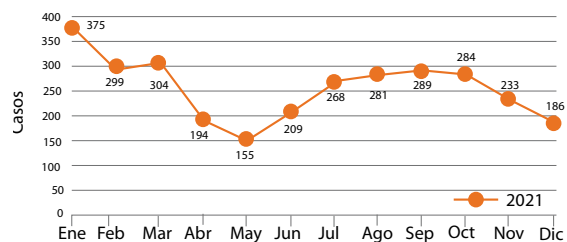
### Recuperación de automotores

En el transcurso del 2021, la Policía Nacional logró la recuperación de 3.077 automotores (automóviles, camionetas, camperos, camiones, entre otros), lo que significa un incremento del 8% en relación con las recuperaciones realizadas durante el 2020, anualidad en la que se recuperaron 2.842 automotores.

La mayor cantidad de recuperación de automotores que llevó a cabo la Policía Nacional, la realizó en el primer trimestre del año, concretamente en enero con 12,2% del total general (375 automotores), seguido de marzo con el 9,9% (304 recuperaciones) y febrero con el 9,7% (299 automotores recuperados) (véase figura 20).

Figura 20.

Recuperación mensual de vehículos realizada por la Policía Nacional durante el 2021



Fuente: Elaborada a partir de los datos extraídos de la base de datos Siedco de la Policía Nacional de Colombia.

### Motocicletas recuperadas

Durante el 2021, la Institución recuperó un total de 9.325 motocicletas, logrando un incremento del 54% en relación con el 2020, anualidad en la que se recuperaron 6.047 motocicletas. La mayor cantidad de recuperaciones se efectuó en las ciudades capitales de Medellín (961), Bogotá (587), Cali (346), Barranquilla

(242) y Popayán (194), en las que se concentró el 25% del total de motocicletas recuperadas.

Con la descripción de cifras hasta aquí realizada, se ilustra un panorama del comportamiento criminal en el 2021 de los delitos que en mayor medida afectan las condiciones de seguridad y convivencia ciudadana; por consiguiente, en caso de que sea necesario profundizar en los análisis realizados, se sugiere cotejar la descripción de las cifras con las tablas anexas en esta revista, que son la base y complemento del presente artículo.

## Conclusiones

Como se puede apreciar, los delitos informáticos se han incrementado ostensiblemente en los últimos años, en especial durante el 2020, anualidad en la que el Gobierno Nacional decretó las medidas sanitarias más restrictivas (confinamiento y distanciamiento social) para afrontar la pandemia, lo que incentivó el uso de diversos canales digitales para hacer pagos, transferir dinero, efectuar compras y, en general, para mantener el contacto social.

Por otra parte, los delitos informáticos, al no ser tipos penales comunes, requieren métodos y formas especiales para su ejecución. Por consiguiente, si bien los aspectos dogmáticos de los delitos no exigen una condición o calificación especial para las personas que cometen esta clase de conductas, es necesario que los sujetos activos tengan conocimientos especializados en informática, por lo que ostentan perfiles criminológicos específicos; lo que puede incidir positivamente en el proceso investigativo, especialmente en lo que respecta a la individualización e identificación de los responsables.

De igual forma, por la criminodinámica de los delitos que atentan contra los datos y los sistemas informáticos, especialmente los casos en los que el sujeto pasivo de la conducta es una persona jurídica, en su gran mayoría el sujeto activo es un funcionario de la misma empresa (Acurio, s.f., p. 15), por lo que comúnmente se conoce como *insider*; situación que puede derivarse del escaso conocimiento y falta de medidas de seguridad que las empresas implementan en sus sistemas de información; pero además un elemento que es prácticamente incontrolable, la falla del recurso humano.

Con el presente artículo se hace una aproximación a la problemática que ocasionan los delitos informáticos, quedando abierta la oportunidad de adelantar estudios más detallados como investigaciones

criminológicas, que permitan un estudio minucioso de la criminodinámica, de los factores criminógenos, de las causas y consecuencias de estos tipos penales. Además, implementar estrategias encaminadas a sensibilizar a la ciudadanía sobre las medidas de autoprotección en el manejo de sistemas informáticos.

Por otra parte, concerniente al balance de los eventos de criminalidad, acaecidos en el país durante el 2021 y registrados en la base de datos Siedco administrada por la Policía Nacional, indican lo siguiente:

- Se presentó un incremento en los delitos de mayor afectación a la seguridad ciudadana y la convivencia, al pasar de 383.424 delitos presentados durante el 2020 a 485.751 registrados en el 2021, representado en un aumento porcentual del 26,7%; situación que se encuentra asociada al levantamiento de las medidas restrictivas decretadas en el marco de la pandemia.
- Referente a los homicidios en accidente de tránsito, la principal afectación durante el 2021 la padecieron las personas a bordo de motocicletas (conductores y pasajeros), con una participación del 39,7% del total general representada en 2.781 decesos.
- El delito de hurto en sus diferentes modalidades (personas, residencias, automotores, motocicletas), continúa siendo el que afecta en mayor medida el patrimonio económico de las personas, con 385.040 casos denunciados durante el 2021.
- En este sentido, el hurto de celulares y bicicletas genera gran afectación, especialmente en las principales ciudades.
- El hurto de automotores registró un incremento significativo, especialmente con relación al hurto de motocicletas, con un promedio de 92,9 motocicletas robadas por día; situación que se correlaciona con el incremento en las ventas de este tipo de vehículos, que según datos de la Asociación Nacional de Movilidad Sostenible (Andemos) en su informe anual del 2021 fue del 40,7%.
- La extorsión presentó un incremento del 1,9%, al pasar de 8188 casos denunciados en el 2020 a 8.341 en el 2021; las llamadas telefónicas son el medio más utilizado para contactar y constreñir a las víctimas.
- El secuestro extorsivo registró un aumento significativo del 23,8%, al pasar de 80 casos denunciados en el 2020 a 99 en el 2021. Esta modalidad es la que más afecta a las víctimas, en el entendido de que, por regla general, los secuestradores las mantienen en cautiverio hasta que logran materializar sus exigencias.

- En general, la actividad criminal en Colombia aumentó en el 2021 en comparación con el 2020, teniendo en cuenta que en esta última anualidad se presentó la mayor cantidad de medidas de aislamiento y distanciamiento social en correspondencia con la dinámica de la pandemia, lo que incidió en la criminalidad ocurrida en el 2020.

Por otra parte, la Policía Nacional logró significativos resultados operativos, especialmente en rescate de personas en cautiverio, con un incremento del 60%; capturas en situación de flagrancia (148.758) y por orden judicial (33.706); incautación de estupefacientes, armas de fuego y recuperación de automotores.

## Referencias

- Acurio del Pino, S. (s.f.). *Delitos informáticos: generalidades*. [http://www.oas.org/juridico/spanish/cyb\\_ecu\\_delitos\\_inform.pdf](http://www.oas.org/juridico/spanish/cyb_ecu_delitos_inform.pdf)
- Asociación Nacional de Movilidad Sostenible (Andemos). (2021). *Sector automotor. Anuario 2021*. <https://andemos.org/wp-content/uploads/2022/04/Anuario-sector-automotor-colombiano-ANDEMOS.pdf>
- Banco Mundial. (s.f.). *Sector financiero. Grupo Banco Mundial*. <https://www.bancomundial.org/es/topic/financialsector/overview>
- Centro Cibernético Policial. (2017). *Informe Costos del Cibercrimen en Colombia 2016-2017*. [https://caivirtual.policia.gov.co/sites/default/files/costos\\_del\\_cibercrimen\\_v4.pdf](https://caivirtual.policia.gov.co/sites/default/files/costos_del_cibercrimen_v4.pdf)
- Código Penal. Ley 599 de 2000. Legis Editores S.A. Congreso de la República. (2017). Proyecto de Ley 58. “Por medio de la cual se aprueba el “Convenio sobre la Ciberdelincuencia”, adoptado el 23 de noviembre de 2001, en Budapest”. [http://leyes.senado.gov.co/proyectos/images/documentos/Textos%20Radicados/Ponencias/2017/gaceta\\_631.pdf](http://leyes.senado.gov.co/proyectos/images/documentos/Textos%20Radicados/Ponencias/2017/gaceta_631.pdf)
- Convenio sobre la Ciberdelincuencia. (23 de noviembre de 2001). Council of Europe. *Serie de Tratados Europeos*, 185. [https://www.oas.org/juridico/english/cyb\\_pry\\_convenio.pdf](https://www.oas.org/juridico/english/cyb_pry_convenio.pdf)
- Duarte, Y., Eraso, A., Ibáñez, R., Norza, E., Patiño, M., & Vargas, J. (2021). Criminalidad en contexto COVID año 2020 y aproximación de una propuesta en neurocriminología. *Revista Criminalidad*, 63(3), 9-31. <https://doi.org/10.47741/17943108.310>
- Huerta, D. (2010). Ingeniería social. *Revista de Derecho Informático*, 1-43.
- Instituto Colombiano de Normas Técnicas y Certificación (Icontec). (2006). *Norma Técnica NTC-ISO/IEC colombiana 27001*. <https://bit.ly/3jSFNyL>
- Ley 599 de 2000. Por la cual se expide el Código Penal. Congreso de la República. *Diario Oficial* No. 44.097.
- Ley 1273 de 2009. Por medio de la cual se modifica el Código Penal, se crea un nuevo bien jurídico tutelado —denominado “de la protección de la información y de los datos”— y se preservan integralmente los sistemas que utilicen las tecnologías de la información y las comunicaciones, entre otras disposiciones. *Diario Oficial* No. 47.223.
- Ley 1928 de 2018. Por medio de la cual se aprueba el “Convenio sobre la Ciberdelincuencia”, adoptado el 23 de noviembre de 2001, en Budapest. *Diario Oficial* No. 50.664.
- Mesa-Elneser, A. M., & Vásquez-Santamaría, J. E. (2012). La Interceptación de Datos Informáticos entre la Licitud y lo Delictual. *Lámpasakos*, 1(8), 65–71. <https://doi.org/10.21501/21454086.679>
- Morales, J. F., Moya, M. C., Gaviria, E., & Cuadrado, E. (2007). *Psicología social*, 3ª ed. McGraw-Hill. <https://onx.la/9077d>
- Ojeda-Pérez, J. E., Rincón-Rodríguez, F., Arias-Flórez, M. E., & Daza-Martínez, L. A. (2010). Delitos informáticos y entorno jurídico vigente en Colombia. *Cuadernos De Contabilidad*, 11(28), 41-66. <https://revistas.javeriana.edu.co/index.php/cuacont/article/view/3176>
- Posada, R. (2012). El delito de transferencia no consentida de activos. *Revista de Derecho, Comunicaciones y Nuevas Tecnologías*, 8, 2-27 <https://vlex.com.co/vid/delito-transferencia-consentida-activos-514190298>
- Posada, R. (2013). El delito de acceso abusivo a sistema informático: a propósito del art. 269A del CP de 2000. *Revista de Derecho, Comunicaciones y Nuevas Tecnologías*, 9, 1-31. <https://doi.org/10.15425/redecom.9.2013.04>
- San Martín, S., & Prodanova, J. (2014). ¿Qué factores fomentan la compra por impulso en el comercio móvil? *Revista Española de Investigación de Marketing ESIC*, 18(1), 32-42. [https://doi.org/10.1016/S1138-1442\(14\)60004-8](https://doi.org/10.1016/S1138-1442(14)60004-8)
- Proyecto de ley 058/17. (1 de agosto de 2017). *Gaceta del Congreso* 631. Congreso de la República. <https://bit.ly/3GihBbd>
- Rojas López, M. D., Suarez Botero, D. M., & Meneses Durango, C. N. (2011). Firma digital: instrumento de transmisión de información a entidades Financieras. *Avances en Sistemas e Informática*, 8(1), 7–14. <https://revistas.unal.edu.co/index.php/avances/article/view/26709>
- Sentencia SP-1245-2015. (11 de febrero de 2015). Corte Suprema de Justicia (Eyder Patiño, M. P.). <https://www.cortesuprema.gov.co/corte/>

- wp-content/uploads/relatorias/pe/b1mar2015/SP1245-2015.pdf
- Sentencia SP-2699-2022. (3 de agosto de 2022). Corte Suprema de Justicia (Fernando Londoño, M. P). <https://cortesuprema.gov.co/corte/index.php/tag/sp2699-202259733/>
- Sentencia SP-592-2022. (2 de marzo de 2022). Corte Suprema de Justicia (Diego Corredor, M. P). <https://cortesuprema.gov.co/corte/index.php/tag/sp592-202250621/>
- Sistema de Información Estadístico, Delincuencial, Contravencional y Operativo (Siedco) de la Policía Nacional. (14 de octubre de 2022). *Registro estadístico de delitos informáticos*. Dirección de Investigación Criminal e Interpol. Área Investigación Criminología - Grupo de Investigación Criminológica.
- Superintendencia Financiera de Colombia. (2019). *Transacciones a través de los canales de distribución. Informe de operaciones*. <https://www.datos.gov.co/Econom-a-y-Finanzas/Transacciones-a-trav-s-de-los-canales-de-distribuc/bn4c-kptq>
- Tavera, J., & Arias, J. (2012). Internet móvil: aceptación tecnológica para el cierre de la brecha digital en Colombia. *Perfil de Coyuntura Económica*, (19), 139-156. <https://bit.ly/3jP0RpP>
- Vayreda, A., & Doménech, M. (2007). *Psicología e internet*. Editorial UOC.

# Tablas estadísticas de delitos 2021

**TABLA I. COMPARATIVO DELITOS POR TÍTULOS DEL CÓDIGO PENAL 2020-2021**

TÍTULO	BIEN JURÍDICO	2020	2021	VARIACIÓN PORCENTUAL	% PARTICIPACIÓN 2021
I.	Delitos contra la vida y la integridad personal	130.500	161.843	24,02%	12,42%
II.	Delitos contra personas y bienes protegidos por el Derecho Internacional Humanitario	622	666	7,07%	0,05%
III.	Delitos contra la libertad individual y otras garantías	16.198	24.233	49,60%	1,86%
IV.	Delitos contra la libertad, integridad y formación sexuales	30.926	34.851	12,69%	2,67%
V.	Delitos contra la integridad moral	24.042	32.340	34,51%	2,48%
VI.	Delitos contra la familia	138.514	159.104	14,86%	12,21%
VII.	Delitos contra el patrimonio económico	420.318	535.241	27,34%	41,07%
VII BIS.	De la protección de la información y de los datos	49.359	52.275	5,91%	4,01%
VIII.	Delitos contra los derechos de autor	5.024	3.257	-35,17%	0,25%
IX.	Delitos contra la fe pública	56.159	74.533	32,72%	5,72%
X.	Delitos contra el orden económico social	29.332	35.770	21,95%	2,74%
XI.	Delitos contra los recursos naturales y el medio ambiente	3.985	3.357	-15,76%	0,26%
XI-A.	Delitos contra los animales	1.264	1.684	33,23%	0,13%
XII.	Delitos contra la seguridad pública	61.909	85.188	37,60%	6,54%
XII-A.	Contra la integridad moral	3.294	3.859	17,15%	0,30%
XIII.	Delitos contra la salud pública	51.120	45.660	-10,68%	3,50%
XIV.	Delitos contra mecanismos de participación democrática	95	168	76,84%	0,01%
XV.	Delitos contra la administración pública	16.668	17.587	5,51%	1,35%
XVI.	Delitos contra la eficaz y recta impartición de justicia	27.970	31.246	11,71%	2,40%
XVII.	Delitos contra la existencia y seguridad del Estado	1	3	200,00%	0,00%
XVIII.	Delitos contra el régimen constitucional y legal	470	327	-30,43%	0,03%
<b>TOTAL DELITOS</b>		<b>1.067.770</b>	<b>1.303.192</b>	<b>22,05%</b>	<b>100,00%</b>

Las cifras presentadas en esta publicación están sujetas a variación por denuncias que ingresan por el Sistema de Denuncias y Contravenciones (Sidenco) al Sistema Penal Oral Acusatorio



TABLA 2. DELITOS REGISTRADOS EN COLOMBIA 2021

BIEN JURÍDICO / CONDUCTA PUNIBLE	AMAZONAS	ANTIOQUIA	ARAUCA	ATLÁNTICO	BOLÍVAR	BOYACÁ	CALDAS	CAQUETÁ	CASANARE	CAUCA	CESAR	CHOCÓ	CÓRDOBA	CUNDINAMARCA	GUMINÁ	GUAJIRA	GUAVIARE
<b>I. DELITOS CONTRA LA VIDAY LA INTEGRIDAD PERSONAL</b>																	
Apología del genocidio						1											
Homicidio	23	2.156	185	724	443	81	170	143	86	833	280	304	350	437	6	173	31
Feminicidio	1	33	1	11	3	5	8	1	4	9	9	4	7	4		4	1
Inducción o ayuda al suicidio						1	1										
Homicidio culposo					1					2				1			
Homicidio culposo (en accidente de tránsito)	3	1.174	66	219	326	175	103	67	93	254	281	24	293	496	3	115	7
Lesiones personales	165	10.782	363	4.517	3.816	3.798	1.849	599	1.061	2.138	1.777	468	1.796	9.731	93	713	221
Incapacidad para trabajar o enfermedad		2		4							3			9			
Deformidad		29	9	19	15	1		5	4	3	2			32	1	5	
Perturbación funcional		4		2	1		1							1		1	
Lesiones con perturbación psíquica transitoria		4	2	1	2					2	1			4		1	
Pérdida anatómica o funcional de un órgano o miembro		1	1					1						2		4	
Lesiones con agentes químicos ácido o sustancias similares		3			1	1	1		1	2							
Parto o aborto preterintencional		1		1							1	1		1			
Lesiones culposas (en accidente de tránsito)	11	2.927	129	452	305	1.265	1.713	152	264	753	451	101	1.188	2.056	5	204	24
Aborto		5		5	5	5			3		2		5	2			
Aborto sin consentimiento		1								1			1				
Lesiones al feto		1		10	5	1					1			4		3	1
Lesiones culposas al feto		7		2	2		2							6			
Abandono		20		8	2	13	11		2	4	3	2	21	15		1	
Omisión de socorro		14		4	5	6	2	1	1	7	1	1	5	15	2	1	2
Actos de racismo o discriminación		38		5	10	15	6	3	4	6	5	3	6	17	1		1
Hostigamiento por motivos de raza, religión, ideología, política u origen nacional, étnico o cultural	1	36	3	22	1	9		2	1	4	2		1	25		4	
<b>SUBTOTAL</b>	<b>204</b>	<b>17.238</b>	<b>761</b>	<b>6.006</b>	<b>4.943</b>	<b>5.376</b>	<b>3.867</b>	<b>974</b>	<b>1.524</b>	<b>4.019</b>	<b>2.818</b>	<b>907</b>	<b>3.673</b>	<b>12.858</b>	<b>111</b>	<b>1.229</b>	<b>288</b>
<b>II. DELITOS CONTRA PERSONAS Y BIENES PROTEGIDOS POR EL DERECHO INTERNACIONAL HUMANITARIO</b>																	
Lesiones en persona protegida		1	7	3						4				2		2	3
Acceso carnal violento en persona protegida		4		1	1			1		2	1		3	2		1	
Actos sexuales violentos en persona protegida		2				3				1				1		1	
Actos sexuales con persona protegida menor de catorce años		3		2										3			
Desnudez forzada en persona protegida																1	

**TABLA 2. DELITOS REGISTRADOS EN COLOMBIA 2021**

BIEN JURÍDICO / CONDUCTA PUNIBLE	AMAZONAS	ANTIOQUIA	ARAUCA	ATLÁNTICO	BOLÍVAR	BOYACÁ	CALDIAS	CAQUETÁ	CASANARE	CAUCA	CESAR	CHOCÓ	CÓRDOBA	CUNDINAMARCA	GUAINÍA	GUAJIRA	GUAYIARE
Trata de personas en persona protegida con fines de explotación sexual																	
Utilización de medios y métodos de guerra ilícitos		10			2		1		2	20		32	1				2
Actos de terrorismo		16	1				1			1							
Actos de barbarie																	
Actos de discriminación racial		14			2	2		1		7			3	6	1		
Toma de rehenes		3															
Detención ilegal y privación del debido proceso																	
Constreñimiento a apoyo bélico		1								1							
Omisión de medidas de socorro y asistencia humanitaria			1		1												
Represalia								1									
Deportación, expulsión, traslado o desplazamiento forzado de población civil		1															
Omisión de medidas de protección a la población civil														1			1
Reclutamiento ilícito		1	24	9	4	4	1	16	3	64		13	3	4		1	5
Exacción o contribuciones arbitrarias										1							
Destrucción del medio ambiente					1					1							
<b>SUBTOTAL</b>	<b>2</b>	<b>85</b>	<b>14</b>	<b>3</b>	<b>11</b>	<b>5</b>	<b>3</b>	<b>19</b>	<b>5</b>	<b>102</b>	<b>1</b>	<b>46</b>	<b>10</b>	<b>19</b>	<b>1</b>	<b>6</b>	<b>11</b>
<b>III. DELITOS CONTRA LA LIBERTAD INDIVIDUAL Y OTRAS GARANTÍAS</b>																	
Desaparición forzada	1	501	13	61	73	19	8	40	18	108	54	58	26	42	1	12	9
Secuestro simple		8	6	3					1	1	2			3		1	
Secuestro extorsivo		23	4	5						13	5	3		2		1	1
Celebración indebida de contratos de seguros					2	1					2			1			
Privación ilegal de libertad		3					4	1			2		4			4	
Prolongación ilícita de privación de la libertad		3				1					1						
Detención arbitraria especial								1						3			
Desconocimiento de <i>habeas corpus</i>																	
Tortura		9		4	2	1	1	3		11	9		1	4			
Desplazamiento forzado	2	1.003	129	50	210	17	16	166	39	335	39	210	51	34	1	16	27
Constreñimiento ilegal	2	4.553	29	352	429	195	140	147	98	228	142	31	424	500	1	29	25
Constreñimiento para delinquir		13		5	2	1	1	1	1	2				1			
Fraudulenta internación en asilo, clínica o establecimiento similar		1			2	2	1										
Trata de personas		22	2	3	3	3	11		1	4	1			6	1	6	

TABLA 2. DELITOS REGISTRADOS EN COLOMBIA 2021

BIEN JURÍDICO / CONDUCTA PUNIBLE	AMAZONAS	ANTIOQUIA	ARAUCA	ATLÁNTICO	BOLÍVAR	BOYACÁ	CALDAS	CAQUETÁ	CASANARE	CAUCA	CESAR	CHOCÓ	CÓRDOBA	CUNDINAMARCA	GUAINÍA	GUAJIRA	GUAYIARE
Tráfico de migrantes				1					1								
Tráfico de niñas, niños y adolescentes				2	1	5		1		7						1	
Uso de menores de edad para la comisión de delitos	22													2			
Violación de habitación ajena	9	241	9	73	56	105	48	39	79	38	34	4	24	190	15	13	17
Violación de habitación ajena por servidor público	2	8		4	6		1		1	2				2			1
Violación en lugar de trabajo	33			1	2	3			9	1	1	3		10			2
Violación ilícita de comunicaciones	12			6	2	3			1	3			4	6			
Divulgación y empleo de documento reservados	1		3	1		1							1			1	
Violación ilícita de comunicaciones o correspondencia de carácter oficial	1																
Utilización ilícita de redes de comunicaciones						1						1					
Violación de la libertad de trabajo	7			4	19	1		1			12						
Sabotaje				2	10										1		
Violación de los derechos de reunión y asociación	22			2	6	2	2	1	1	24			1				
Violación a la libertad religiosa				1						2			1				
Impedimento y perturbación de ceremonia religiosa										4							
Daños o agravios a persona o a cosas destinadas al culto																	
Irrespeto a cadáveres	2			5	1	3				1	2		4	1			
<b>SUBTOTAL</b>	<b>16</b>	<b>6.488</b>	<b>195</b>	<b>585</b>	<b>816</b>	<b>371</b>	<b>233</b>	<b>400</b>	<b>250</b>	<b>784</b>	<b>306</b>	<b>310</b>	<b>542</b>	<b>808</b>	<b>20</b>	<b>84</b>	<b>82</b>
<b>IV. DELITOS CONTRA LA LIBERTAD, INTEGRIDAD Y FORMACIÓN SEXUALES</b>																	
Acceso carnal violento	9	608	21	225	240	155	58	41	66	138	136	53	154	297	8	54	12
Acto sexual violento	3	393	13	137	110	131	50	24	23	103	53	16	78	233	3	20	11
Acceso carnal o acto sexual en persona puesta en incapacidad de resistir	2	95	2	21	17	12	16	13	5	14	11	3	9	20		2	
Acceso carnal abusivo con menor de 14 años	18	979	54	317	340	177	112	110	83	186	291	57	351	376	17	104	41
Actos sexuales con menor de 14 años	34	1.916	84	483	399	313	381	138	97	195	285	40	276	667	12	83	59
Acoso sexual	1	334	9	93	76	65	64	15	13	52	52	18	86	191	1	8	4
Acceso carnal o acto sexual abusivo con incapaz de resistir	2	394	7	28	50	44	51	11	12	46	33	15	30	94	7	15	3
Proxenetismo con menor de edad	13			4	8	1	2			5	3		1	2	1	2	
Inducción a la prostitución	1	30	1	5	11	2	6	2	3	3	1	1	5	11		3	
Constrinamiento a la prostitución	5			1		1				1		1	2	3			
Demanda de explotación sexual comercial de persona menor de 18 años de edad	63		1	5	25		8			2	3	1		3		1	

**TABLA 2. DELITOS REGISTRADOS EN COLOMBIA 2021**

BIEN JURÍDICO / CONDUCTA PUNIBLE	AMAZONAS	ANTIOQUIA	ARAUCA	ATLÁNTICO	BOLÍVAR	BOYACÁ	CALDAS	CAQUETÁ	CASANARE	CAUCA	CESAR	CHOCÓ	CÓRDOBA	CUNDINAMARCA	GUAINÍA	GUAJIRA	GUAYARE
Estímulo a la prostitución de menores		1				1										4	3
Pornografía con menores		204	5	44	70	29	16	6	11	16	30	7	32	104			
Utilización o facilitación de medios de comunicación para ofrecer servicios sexuales de menores		34	2	14	7	11	12	11		13	4	1	5	24			
Omisión de denuncia		1			1									1			
Turismo sexual			1														
<b>SUBTOTAL</b>	<b>70</b>	<b>5.070</b>	<b>200</b>	<b>1.377</b>	<b>1.354</b>	<b>942</b>	<b>776</b>	<b>371</b>	<b>313</b>	<b>774</b>	<b>902</b>	<b>213</b>	<b>1.029</b>	<b>2.026</b>	<b>49</b>	<b>296</b>	<b>133</b>
<b>V. DELITOS CONTRA LA INTEGRIDAD MORAL</b>																	
Injuria	3	1.028	72	505	368	618	154	87	58	224	281	68	269	883	4	18	17
Calumnia	10	2.083	31	634	363	550	112	72	142	541	289	92	212	1.122	11	58	28
Injuria y calumnia indirectas	1	207		58	31	12	10	2	3	10	13	13	18	52		2	
Injuria por vías de hecho	9	681	6	392	310	177	108	25	48	91	103	11	180	375	3	53	14
Injurias o calumnias recíprocas		3		1	2		2		1				2	1		1	
<b>SUBTOTAL</b>	<b>23</b>	<b>4.002</b>	<b>109</b>	<b>1.590</b>	<b>1.074</b>	<b>1.357</b>	<b>386</b>	<b>186</b>	<b>252</b>	<b>866</b>	<b>686</b>	<b>184</b>	<b>681</b>	<b>2.433</b>	<b>18</b>	<b>132</b>	<b>59</b>
<b>VI. DELITOS CONTRA LA FAMILIA</b>																	
Violencia intrafamiliar	62	17.957	360	3.668	3.814	4.404	1.612	653	855	2.765	2.140	321	2.242	10.458	86	602	220
Ejercicio arbitrario de la custodia de hijo menor de edad	6	797	6	334	97	181	68	37	36	98	91	6	103	503	3	19	13
Maltrato mediante restricción a la libertad física		61		4	3	4			1	5	1	1	6	8			
Mendicidad y tráfico de menores		1												1			
Adopción irregular		1			3						2						
Inasistencia alimentaria	16	2.023	64	833	486	1.058	267	177	325	467	414	34	436	2.241	6	85	30
Malversación y dilapidación de bienes de familiares				3		1								1			
Incesto		2				2		1			1			1			
Supresión, alteración o suposición del Estado Civil				4				1					2				2
<b>SUBTOTAL</b>	<b>84</b>	<b>20.842</b>	<b>430</b>	<b>4.846</b>	<b>4.403</b>	<b>5.650</b>	<b>1.947</b>	<b>869</b>	<b>1.217</b>	<b>3.335</b>	<b>2.649</b>	<b>362</b>	<b>2.789</b>	<b>13.213</b>	<b>95</b>	<b>708</b>	<b>263</b>
<b>VII. DELITOS CONTRA EL PATRIMONIO ECONÓMICO</b>																	
Hurto automotores		1.536	75	561	120	34	16	8	23	454	169	2	20	649		141	
Hurto calificado otras circunstancias		9	3	4	3	3		2	1	1	1			14		3	
Hurto de armas y efectos destinados a la seguridad y defensa nacional			2														
Hurto de bienes patrimonio cultural de la nación																	
Hurto entidades comerciales	70	5.781	150	2.057	1.452	820	593	158	454	902	1.435	164	505	2.596	49	171	41
Hurto entidades financieras		5		14		1	1	1			5			4	1	4	
Hurto motocicletas	32	7.534	119	2.309	699	172	104	246	280	2.075	818	337	476	1.438	3	587	37

TABLA 2. DELITOS REGISTRADOS EN COLOMBIA 2021

BIEN JURÍDICO / CONDUCTA PUNIBLE	AMAZONAS	ANTIOQUIA	ARAUCA	ATLÁNTICO	BOLÍVAR	BOYACÁ	CALDAS	CAQUETÁ	CASANARE	CAUCA	CESAR	CHOCÓ	CÓRDOBA	CUNDINAMARCA	GUAINÍA	GUAJIRÁ	GUAYARE
Hurto personas	108	35.738	425	14.674	6.443	2.851	1.715	1.108	1.618	4.310	4.025	699	2.076	17.263	72	1.768	86
Hurto piratería terrestre		20	11	30	4					11	4			31			
Hurto residencias	67	4.196	121	1.071	914	1.031	481	305	670	565	605	96	486	3.269	42	221	66
Abigeato		124	46	108	166	133	29	24	169	40	204	2	107	313	1	44	11
Alteración, desfiguración y suplantación de marca de ganado													1				1
Exorsión	4	1.309	98	251	199	283	73	47	77	290	138	202	85	315	8	97	33
Estrata	39	14.218	239	3.524	2.241	1.965	1.458	396	457	1.280	1.241	345	1.162	5.432	26	458	86
Emisión y transferencia ilegal de cheque		15		15	5	5	1	2	1	1	2	2	5	8		1	
Abuso de confianza	51	1.412	26	712	399	284	216	75	117	102	260	54	322	720	14	56	9
Abuso de confianza calificado	3	148	5	33	35	57	9	7	5	22	38	4	31	71	1	1	2
Corrupción privada		1		4					1		1			1			
Administración desleal		20		8	5		3	2	4	2		1	4	6			
Abuso de condiciones de inferioridad		87		28	6	13	10	8	3	13	14		2	9	1	2	2
Aprocheamiento de error ajeno		225		27	20	22	60	8	2	8	5	5	14	29		6	
Alzamiento de bienes		13		4	2	7		1			3	1	5	15		1	
Sustracción de bien propio		5		1		1											
Disposición de bien propio gravado con prenda		1		10	2												
Defraudación de fluidos	1	29	1	17	9	37	3	3	10	16	10	1	3	23		3	
Del acceso ilegal o prestación ilegal de los servicios de telecomunicaciones						1							1				
Utilización indebida de información privilegiada	2								1	1							
Malversación y dilapidación de bienes	1			2		2											
Gestión indebida de recursos sociales					6									1			
Usurpación de tierras	1	23	1	11	11	25	1	1	2	13	6	6	8	30		2	
Usurpación de aguas		1				6				1				2			
Invasión de tierra o edificaciones	4	178		114	69	44	14	27	7	79	44	39	17	64	1	10	2
Perturbación de la posesión sobre inmueble		95		41	154	98	10	24	22	87	34	14	44	103	1	11	3
Daño en bien ajeno	39	1.896	40	1.064	703	1.175	445	175	263	593	407	104	402	2.032	8	128	45
Manipulación de equipos terminales móviles														1			
Explotación de menores de edad		3			3	1	1				1	2	1	1			
<b>SUBTOTAL</b>	<b>419</b>	<b>74.625</b>	<b>1.362</b>	<b>26.694</b>	<b>13.670</b>	<b>9.071</b>	<b>5.243</b>	<b>2.625</b>	<b>4.187</b>	<b>10.866</b>	<b>9.470</b>	<b>2.080</b>	<b>5.778</b>	<b>34.440</b>	<b>228</b>	<b>3.715</b>	<b>424</b>
<b>VII BIS. DE LA PROTECCIÓN DE LA INFORMACIÓN Y DE LOS DATOS</b>																	
Acesso abusivo a un sistema informático	2	1.039	30	488	238	144	178	43	57	121	144	7	181	602	3	35	3
Obstrucción ilegítima de sistema informático o red de telecomunicación		18		20	7	4	2	1	1	6	4	1	2	24		4	
Intercepción de datos informáticos		106	2	70	59	21	4	2	2	29	6		12	144		4	2
Daño informático	1	49		22	25	8	3	3	1	3	4		5	52		4	
Uso de software malicioso		56		9	5	5	3	3	2	4	2	1	2	39			

**TABLA 2. DELITOS REGISTRADOS EN COLOMBIA 2021**

BIEN JURÍDICO / CONDUCTA PUNIBLE	AMAZONAS	ANTIOQUIA	ARAUCA	ATLÁNTICO	BOLÍVAR	BOYACÁ	CALDAS	CAQUETÁ	CASANARE	CAUCA	CEESAR	CHOCÓ	CÓRDOBA	CUNDINAMARCA	GUAINIÁ	GUAJIRA	GUAVIARE
Violación de datos personales	4	1.751	10	584	298	229	259	142	58	193	57	72	127	664	3	65	7
Suplantación de sitios web para capturar datos personales		688	11	377	241	114	18	30	27	95	137	35	67	379	1	36	3
Hurto por medios informáticos y semejantes	8	2.698	18	1.083	536	574	337	130	115	331	285	46	320	928	4	60	17
Transferencia no consentida de activos		267	7	136	99	112	76	43	28	116	27	14	20	147		30	2
<b>SUBTOTAL</b>	<b>15</b>	<b>6.672</b>	<b>78</b>	<b>2.789</b>	<b>1.508</b>	<b>1.211</b>	<b>880</b>	<b>394</b>	<b>291</b>	<b>898</b>	<b>666</b>	<b>176</b>	<b>736</b>	<b>2.979</b>	<b>11</b>	<b>238</b>	<b>34</b>
<b>VIII. DELITOS CONTRA LOS DERECHOS DE AUTOR</b>																	
Violación a los derechos morales de autor		1															
Defraudación a los derechos patrimoniales de autor	1	219		4	1	2	642	2		2	2		17	2.074		26	
<b>SUBTOTAL</b>	<b>1</b>	<b>220</b>	<b>0</b>	<b>4</b>	<b>1</b>	<b>2</b>	<b>642</b>	<b>2</b>	<b>0</b>	<b>2</b>	<b>2</b>	<b>0</b>	<b>17</b>	<b>2.074</b>	<b>0</b>	<b>26</b>	<b>0</b>
<b>IX. DELITOS CONTRA LA FE PÚBLICA</b>																	
Falsificación de moneda nacional o extranjera		5		5	4						1						
Tráfico de moneda falsificada		6		11	6	5	6						5	22		3	
Tráfico, elaboración y tenencia de elemento destinados a la falsificación de moneda										1				1			
Emissiones ilegales									1								
Circulación ilegal de monedas		1															
Falsificación o uso fraudulento de sello oficial				2	1									1			
Circulación y uso de efecto oficial o sello falsificado		1			1												
Emisión ilegal de efectos oficiales									1								
Falsedad marcania	4	433	10	140	77	22	16	7	9	122	60	7	33	61	1	35	4
Falsedad ideológica en documento público	4	165	7	77	58	17	13	12	11	18	15	16	27	54	1	15	1
Falsedad material en documento público	7	860	14	832	358	95	24	32	15	74	227	23	59	598	3	61	4
Obtención de documento público falso		26		12	7	7	4	1	1	2	5	1	7	17		1	
Falsedad en documento privado	9	2.303	35	1.555	691	158	147	54	77	117	435	36	214	957	2	159	12
Uso de documento falso	1	1.621	26	233	437	181	359	127	76	140	396	7	269	867	1	131	
Destrucción, supresión u ocultamiento de documento público	7	110	3	47	69	22	21	5	17	16	18	2	23	46		7	2
Destrucción, supresión y ocultamiento de documento privado		34		9	8	12	4	1				1	2	16			2
Falsedad para obtener prueba de hecho verdadero		17		328		3			1	97	3			27		9	
Falsedad personal	6	3.509	150	3.359	1.051	606	330	74	126	425	762	113	618	1.834	17	231	32
<b>SUBTOTAL</b>	<b>38</b>	<b>9.091</b>	<b>245</b>	<b>6.610</b>	<b>2.768</b>	<b>1.128</b>	<b>924</b>	<b>313</b>	<b>335</b>	<b>1.012</b>	<b>1.922</b>	<b>206</b>	<b>1.257</b>	<b>4.501</b>	<b>25</b>	<b>652</b>	<b>57</b>
<b>X. DELITOS CONTRA EL ORDEN ECONÓMICO SOCIAL</b>																	
Acaparamiento		2											1				
Especulación		1	3														1

TABLA 2. DELITOS REGISTRADOS EN COLOMBIA 2021

BIEN JURÍDICO / CONDUCTA PUNIBLE	AMAZONAS	ANTIOQUIA	ARAUCA	ATLÁNTICO	BOLÍVAR	BOYACÁ	CALDIAS	CAQUETÁ	CASANARE	CAUCA	CESAR	CHOCÓ	CÓRDOBA	CUNDINAMARCA	GUAINÍA	GUAJIRA	GUAYNARE
Alteración y modificación de calidad, cantidad, peso o medida			1											1			
Ofrecimiento engañoso de productos y servicio		4		1	1	1	1						1	1			
Agotaje									1								
Pánico económico		2			1												
Ilícita explotación comercial				1		1				1							
Daño en materia prima, producto agropecuario o industrial										2							
Usura		18		25	8	7	8			1	5	3	3	11			
Usurpación de derechos de propiedad industrial y derechos de obtentores de variedades vegetales		113		12	16		6	2		1	3		1	8			
Uso ilegítimo de patentes					3	1					2						
Violación de reserva industrial o comercial		1								1			1				
Sustracción de cosa propia al cumplimiento de deberes constitucionales o legales								1					1				
Exportación o importación ficticia		1															
Aplicación fraudulenta de crédito oficialmente regulado				9	1											4	
Ejercicio ilícito de actividad monopolística de arbitrio rentístico		187	2	84	61	5	10	3			45	1	109	5	1	16	
Evasión fiscal																	1
Utilización indebida de fondos captados del público		1				1							1	1			
Operaciones no autorizadas con accionistas o asociados					1												
Captación masiva y habitual de dineros		62		2	5	5	4	1	2	2	1			7			
Urbanización ilegal		32		1	8	2	5	1	10	4				18			
Contrabando de hidrocarburos y sus derivados										4				2		5	
Contrabando	18	3.337	576	123	828	214	197		28	52	2.131	4	49	322		3.757	5
Favorecimiento de contrabando de hidrocarburos	1		7							4	2	1				10	
Favorecimiento de contrabando		28	10	12	6		2	1	1	1	21			2		25	
Defraudación a las rentas de aduanas		3		1	8												
Favorecimiento por servidor público																	
Lavado de activos		16		4					1	1	3	4	2	2			
Omisión de reportes sobre transacciones en efectivo, movilización o almacenamiento de dinero en efectivo		1														1	
Testaferrato		1											1				

**TABLA 2. DELITOS REGISTRADOS EN COLOMBIA 2021**

BIEN JURÍDICO / CONDUCTA PUNIBLE	AMAZONAS	ANTIOQUIA	ARAUCA	ATLÁNTICO	BOLÍVAR	BOYACÁ	CALDAS	CAQUETÁ	CASANARE	CAUCA	CESAR	CHOCÓ	CÓRDOBA	CUNDINAMARCA	GUAINÍA	GUAJIRA	GUAVIARE
Apoderamiento de hidrocarburos, sus derivados, biocombustibles o mezclas que los contengan de identificación		4	4	8	17	9	3		10	2	56			7			
Receptación con base a los artículos 327 a y b		4	1	3	1	8			1	3	6			12			
Destinación ilegal de combustibles		2	7	1	1	1	1	1		2	2		1				
Enriquecimiento ilícito de particulares		4		1	4			2	1	2	1		2			1	
<b>SUBTOTAL</b>	<b>19</b>	<b>3.824</b>	<b>612</b>	<b>287</b>	<b>969</b>	<b>255</b>	<b>236</b>	<b>12</b>	<b>55</b>	<b>81</b>	<b>2.278</b>	<b>13</b>	<b>173</b>	<b>400</b>	<b>1</b>	<b>3.820</b>	<b>5</b>
<b>XI. DELITOS CONTRA LOS RECURSOS NATURALES Y EL MEDIO AMBIENTE</b>																	
Aprovechamiento ilícito de los recursos naturales renovables	13	115	2	65	96	29	35	32	26	25	31	11	143	67	5	40	50
Caza ilegal		1					2	1						2			
Pesca ilegal					2												3
Manejo ilícito de especies exóticas		2											1				
Violación de fronteras para la explotación o aprovechamiento de los recursos naturales																	
Explotación ilícita de yacimiento minero y otros materiales	2	329		8	29	66	39	9	20	20	9	33	12	49	4	7	
Contaminación ambiental por residuos sólidos peligrosos				1	3									1			
Daños en los recursos naturales y ecocidio		9	2	19	23	27	27	18	2	19	6	1	7	29	2	3	4
Contaminación ambiental		5		5	3	11	8	3	1		3	1	4	23			1
Contaminación ambiental por explotación de yacimiento minero o hidrocarburo		1			1	3							2				
Experimentación ilegal con especies, agentes biológicos o bioquímicos													1				
Invasión de áreas de especial importancia ecológica			1	1	2	1	1	3		1				3			2
<b>SUBTOTAL</b>	<b>15</b>	<b>462</b>	<b>5</b>	<b>80</b>	<b>155</b>	<b>133</b>	<b>112</b>	<b>66</b>	<b>29</b>	<b>65</b>	<b>49</b>	<b>46</b>	<b>170</b>	<b>174</b>	<b>11</b>	<b>50</b>	<b>60</b>
<b>XI-A. DELITOS CONTRA LOS ANIMALES</b>																	
Maltrato animal	6	205	8	54	47	90	43	8	20	37	20	2	43	248	2	5	4
<b>SUBTOTAL</b>	<b>6</b>	<b>205</b>	<b>8</b>	<b>54</b>	<b>47</b>	<b>90</b>	<b>43</b>	<b>8</b>	<b>20</b>	<b>37</b>	<b>20</b>	<b>2</b>	<b>43</b>	<b>248</b>	<b>2</b>	<b>5</b>	<b>4</b>
<b>XII. DELITOS CONTRA LA SEGURIDAD PÚBLICA</b>																	
Concierto para delinquir	9	320	10	193	141	24	35	18	18	36	60	86	65	95		18	3
Entrenamiento para actividades ilícitas											1						
Terrorismo		44	16		1		1		1	9	3	14	1	3		1	1
Financiación del terrorismo y de grupos de delincuencia organizada y administración de recursos relacionados con actividades terroristas y de la delincuencia organizada		1		5							1						



TABLA 2. DELITOS REGISTRADOS EN COLOMBIA 2021

BIEN JURÍDICO / CONDUCTA PUNIBLE	AMAZONAS	ANTIOQUIA	ARAUCA	ATLÁNTICO	BOLÍVAR	BOYACÁ	CALDAS	CAQUETÁ	CASANARE	CAUCA	CESAR	CHOCÓ	CÓRDOBA	CUNDINAMARCA	GUAINÍA	GUAJIRA	GUAYNARE
Utilización ilegal de uniformes e insignias		92		9	13	8	5	10	2	6	1	4	9	10	1	1	3
Amenazas	40	2.832	419	3.709	2.119	1.307	507	383	300	1.857	1.688	628	1.934	3.526	31	548	229
Instigación a delinquir						3				1							
Instigación a la comisión de delitos militares																	
Incendio	2	13		8	19	3	8	4	1	20	4	5	1	11		1	
Daño en obras de utilidad social					1		9							2			
Perturbación en servicio de transporte público, colectivo u oficial		28		1	4	4	28			2	13	1		16			
Obstrucción a vías públicas que afecten el orden público		62		14	44	26	21		17	17	62	3	22	112		8	
Pánico				4						1							
Disparo de arma de fuego contra vehículo		3	1			3			1	1			1				
Quien teniendo permiso para el porte o tenencia de armas de fuego la dispare sin que obre la necesidad de defender un derecho propio o ajeno contra injusta agresión actual o inminente e inevitable de otra manera		4		3	3	19	2	3	11		4	2	1	20		1	
Daño en obras o elementos de los servicios de comunicaciones, energía y combustible		8									1					2	
Tenencia, fabricación y tráfico de sustancias u objetos peligrosos		1					3			2	1			2			
Empleo o lanzamiento de sustancias u objetos peligrosos		9					5			3			1				
Tráfico, transporte y posesión de materiales radioactivos o sustancias nucleares					1												
Obstrucción de obras de defensa o de asistencia																	
Fabricación, tráfico, porte o tenencia de armas de fuego, accesorios, partes o municiones	21	1.142	41	4.432	1.172	142	396	149	228	334	370	353	138	518	3	329	58
Fabricación, tráfico y porte de armas, municiones de uso restringido, de uso privativo de las fuerzas armadas o explosivos	8	164	7	50	19	10	8	11	4	81	23	14	22	11		22	5
Empleo, producción, comercialización y almacenamiento de minas antipersona		12							10								
Ayuda e inducción al empleo, producción y transferencias de minas antipersona									10								
Fabricación, importación, tráfico, posesión y uso de armas químicas, biológicas y nucleares					1												
<b>SUBTOTAL</b>	<b>80</b>	<b>4.735</b>	<b>494</b>	<b>8.428</b>	<b>3.534</b>	<b>1.549</b>	<b>1.028</b>	<b>578</b>	<b>583</b>	<b>2.390</b>	<b>2.232</b>	<b>1.110</b>	<b>2.195</b>	<b>4.326</b>	<b>35</b>	<b>931</b>	<b>299</b>

**TABLA 2. DELITOS REGISTRADOS EN COLOMBIA 2021**

BIEN JURÍDICO / CONDUCTA PUNIBLE	AMAZONAS	ANTIOQUIA	ARAUCA	ATLÁNTICO	BOLÍVAR	BOYACÁ	CALDAS	CAQUETÁ	CASANARE	CAUCA	CESAR	CHOCÓ	CÓRDOBA	CUNDINAMARCA	GUMINÍA	GUAJIRA	GUAVIARE
<b>XII-A. DELITOS CONTRA LA INTEGRIDAD MORAL</b>																	
Injuria y calumnia indirectas art. 315 C.P.	5	82	14	72	359	236	132	25	18	36	98	50	97	443		12	17
<b>SUBTOTAL</b>	<b>5</b>	<b>82</b>	<b>14</b>	<b>72</b>	<b>359</b>	<b>236</b>	<b>132</b>	<b>25</b>	<b>18</b>	<b>36</b>	<b>98</b>	<b>50</b>	<b>97</b>	<b>443</b>	<b>0</b>	<b>12</b>	<b>17</b>
<b>XIII. DELITOS CONTRA LA SALUD PÚBLICA</b>																	
Violación de medida sanitarias	2	25	4	19	107	51	7		1	2	10		40	11		24	1
Propagación de epidemia		1		10			1				1			4			
Propagación de virus de inmunodeficiencia humana o de la hepatitis B		1				1											
Contaminación de aguas						3	2										
Corrupción de alimentos, productos médicos o material profiláctico		71	3	4		3	3				3	1	8	4			
Imitación o simulación de alimentos, productos o sustancias		6		29	6					5			8				
Fabricación y comercialización de sustancias nocivas para la salud		2			1	1					3						
Enajenación ilegal de medicamentos		3	5		1		3					1	2			10	
Conservación o financiación de plantaciones		1			21		15			61	8	5	3	1			
Tráfico, fabricación o porte de estupefacientes	60	9.068	140	1.809	3.062	412	2.350	453	206	1.020	561	149	719	1.676	46	452	176
Destinación ilícita de muebles o inmuebles	9	40		7	2	6	13				5			4	1	1	5
Uso, construcción, comercialización y/o tenencia de semisumergibles o sumergibles																	
Estímulo al uso ilícito de drogas							1									1	
Suministro o formulación ilegal de drogas				1													
Suministro de droga a menor		18		2	3	2	7			5	4		2	2			
Tráfico de sustancias para procesamiento de narcóticos	6	17			2			12	2	24	2	9	8	11			12
Porte de sustancias																	
Existencia, construcción y utilización ilegal de piscas de aterrizaje																	
Quien trafique, compre, venda o comercialice componentes anatómicos humanos							1										
<b>SUBTOTAL</b>	<b>77</b>	<b>9.253</b>	<b>152</b>	<b>1.881</b>	<b>3.205</b>	<b>479</b>	<b>2.388</b>	<b>480</b>	<b>209</b>	<b>1.117</b>	<b>597</b>	<b>165</b>	<b>790</b>	<b>1.713</b>	<b>47</b>	<b>487</b>	<b>194</b>
<b>XIV. DELITO CONTRA MECANISMOS DE PARTICIPACIÓN DEMOCRÁTICA</b>																	
Perturbación de certamen democrático		1		2	4		1				1	1		2		1	
Construimiento al sufragante		2				1									1	1	
Fraude al sufragante							1								1	1	
Fraude en inscripción de cédulas		4													1		
Elección ilícita de candidatos													1				

TABLA 2. DELITOS REGISTRADOS EN COLOMBIA 2021

BIEN JURÍDICO / CONDUCTA PUNIBLE	AMAZONAS	ANTIOQUIA	ARAUCA	ATLÁNTICO	BOLÍVAR	BOYACÁ	CALDIAS	CAQUETÁ	CASANARE	CAUCA	CESAR	CHOCÓ	CÓRDOBA	CUNDINAMARCA	GUAJIRÁ	GUAYNARE
Corrupción de sufragante		2			1	1		1		2			1	1		1
Voto fraudulento				1		1						1				
Alteración de resultados electorales		1												1		
Ocultamiento, retención y posesión ilícita de cédula		6		6	4	5				3	1			4		
Denegación de inscripción							1									
<b>SUBTOTAL</b>	<b>0</b>	<b>16</b>	<b>0</b>	<b>9</b>	<b>9</b>	<b>8</b>	<b>3</b>	<b>1</b>	<b>0</b>	<b>5</b>	<b>2</b>	<b>2</b>	<b>2</b>	<b>11</b>	<b>2</b>	<b>0</b>
<b>XV. DELITOS CONTRA LA ADMINISTRACIÓN PÚBLICA</b>																
Peculado por apropiación	5	43		50	66	16		8	8	11	12	15	13	15		1
Peculado por uso	2	4			1	7		2	2	2	1	1	1	3		
Peculado por aplicación oficial diferente		4			2	1		1	1	1	1	3	2	1		
Peculado culposo		4				1			2	1						
Omisión del agente retenedor o recaudador		106	14	121	123	34	14		1	11	34	16	12	207	1	19
Fraude de subvenciones		13	1		61	2	2				3		4			1
Concusión		38		29	18	8	4	4	1	13	15	2	2	17	1	2
Cohecho propio		15		1	10	4	3	1	2		1	2	1	2		2
Cohecho impropio		2			4		1									2
Cohecho por dar u ofrecer		1	33	4	36	17	4	3	4	5	2	2	17	17	1	2
Violación del régimen legal o constitucional de inhabilitaciones e incompatibilidades	2	2			3	9	6		1					4	4	2
Interés indebido en la celebración de contratos	3	9	3	29	21	6	4	3	3	1	7	8	4	25	2	
Contrato sin cumplimiento de requisitos legales	5	27	3	36	44	26	4	3	11	19	15	7	10	38		7
Acuerdos restrictivos de la competencia					10						2					
Tráfico de influencias de servidor público	1	9	5	11	25					2	11	1	1	9		
Tráfico de influencias de particular		2	2	1	16						2			5		
Enriquecimiento ilícito de servidor público		23		10	2	2	2	2	3	2	6	9	1	1		
Prevaricato por acción	3	143	11	165	253	86	21	5	12	19	60	19	17	65	1	15
Prevaricato por omisión		138	18	69	220	61	32	4	11	33	63	4	15	50	6	6
Abuso de autoridad por acto arbitrario e injusto		304	6	176	199	72	61	20	21	83	75	28	30	226	8	14
Abuso de autoridad por omisión de denuncia		5		1	1			3						6		
Revelación de secretos														2		
Utilización de asunto sometido a secreto o reserva																
Utilización indebida de información oficial privilegiada																
Asesoramiento y otras actuaciones ilegales		2		1	2									1		

**TABLA 2. DELITOS REGISTRADOS EN COLOMBIA 2021**

BIEN JURÍDICO / CONDUCTA PUNIBLE	AMAZONAS	ANTIOQUIA	ARAUCA	ATLÁNTICO	BOLÍVAR	BOYACÁ	CALDAS	CAQUETÁ	CASANARE	CAUCA	CESAR	CHOCÓ	CÓRDOBA	CUNDINAMARCA	GUAINÍA	GUAJIRA	GUAYANES
Intervención en política				1							2			3			
Empleo ilegal de la fuerza pública		1			1												
Usurpación de funciones públicas		2		11	11	2	1				1		1	2		1	
Simulación de investidura o cargo		4		6	2	2					2		1				
Abuso de función pública		6		10	7	2	3				6		2	3	2		
Violencia contra servidor público	6	594	6	110	147	161	202	25	72	98	63	24	75	252	5	13	13
Perturbación de actos oficiales					2												
Asociación para la comisión de un delito contra la administración pública					3												
<b>SUBTOTAL</b>	<b>28</b>	<b>1.533</b>	<b>73</b>	<b>874</b>	<b>1.269</b>	<b>504</b>	<b>364</b>	<b>80</b>	<b>154</b>	<b>303</b>	<b>382</b>	<b>143</b>	<b>209</b>	<b>954</b>	<b>24</b>	<b>78</b>	<b>30</b>
<b>XVI. DELITOS CONTRA LA EFICAZ Y RECTA IMPARTICIÓN DE JUSTICIA</b>																	
Falsa denuncia		88	1	52	45	17	15	6	5	9	12	1	20	36			6
Falsa denuncia contra persona determinada		16		1	9	2			1	3	7		2	3			
Omisión de denuncia de particular														1			
Falso testimonio		117	8	28	71	66	12	16	12	9	48	1	11	42		2	2
Soborno					2						1	1					
Soborno en la actuación penal												2	1				
Infidelidad a los deberes profesionales		16	1	8	14	6	2	2	7	1	3			3		1	
Favorecimiento		1			1		2							2		1	
Receptación	9	2.064	59	284	231	77	24	41	52	285	130	28	124	195	8	128	8
Comercialización de autopartes hurtadas		1															
Fuga de presos	6	1.872	34	283	820	118	257	34	18	439	383	29	224	209		195	6
Favorecimiento de fuga		5					1										
Fraude procesal		291	12	400	314	108	109	20	18	75	101	15	84	233	2	21	1
Fraude a resolución judicial o administrativa de policía	1	581	53	89	126	370	450	52	47	66	61	11	156	208	10	27	
Amenazas a testigos		5	1	3	7		14	1	2	1	2			11			1
Ocultamiento, alteración o destrucción de elemento material probatorio		2				1	4			1	1			3			
Impedimento o perturbación de la celebración de audiencias públicas		1			5	2			1					1			
<b>SUBTOTAL</b>	<b>16</b>	<b>5.060</b>	<b>169</b>	<b>1.148</b>	<b>1.645</b>	<b>767</b>	<b>890</b>	<b>170</b>	<b>163</b>	<b>889</b>	<b>749</b>	<b>88</b>	<b>622</b>	<b>947</b>	<b>20</b>	<b>381</b>	<b>18</b>
<b>XVII. DELITOS CONTRA LA EXISTENCIA Y SEGURIDAD DEL ESTADO</b>																	
Menoscabo de la integridad nacional																	
Ultraje a emblemas o símbolos patrios																	
Espionaje				1													
<b>SUBTOTAL</b>	<b>0</b>	<b>0</b>	<b>0</b>	<b>1</b>	<b>0</b>	<b>0</b>	<b>0</b>	<b>0</b>	<b>0</b>	<b>0</b>	<b>0</b>	<b>0</b>	<b>0</b>	<b>0</b>	<b>0</b>	<b>0</b>	<b>0</b>

TABLA 2. DELITOS REGISTRADOS EN COLOMBIA 2021

BIEN JURÍDICO / CONDUCTA PUNIBLE	AMAZONAS	ANTIOQUIA	ARAUCA	ATLÁNTICO	BOLÍVAR	BOYACÁ	CALDAS	CAQUETÁ	CASANARE	CAUCA	CESAR	CHOCÓ	CÓRDOBA	CUNDINAMARCA	GUAINÍA	GUAJIRA	GUAVIARE
<b>XVIII. DELITOS CONTRA EL RÉGIMEN CONSTITUCIONAL Y LEGAL</b>																	
Rebelión		5	4		1	1		4	2	8	2	32				3	
Asonada		7		3	53	2			1	19	7	5		15			
Conspiración				1													
<b>SUBTOTAL</b>	<b>0</b>	<b>12</b>	<b>4</b>	<b>4</b>	<b>54</b>	<b>3</b>	<b>0</b>	<b>4</b>	<b>3</b>	<b>27</b>	<b>9</b>	<b>37</b>	<b>0</b>	<b>15</b>	<b>0</b>	<b>3</b>	<b>0</b>
<b>TOTAL GENERAL DE DELITOS 2021</b>	<b>1.118</b>	<b>169.515</b>	<b>4.925</b>	<b>63.342</b>	<b>41.794</b>	<b>29.137</b>	<b>20.097</b>	<b>7.577</b>	<b>9.608</b>	<b>27.608</b>	<b>25.838</b>	<b>6.140</b>	<b>20.813</b>	<b>84.582</b>	<b>700</b>	<b>12.856</b>	<b>1.978</b>
<b>PORCENTAJE DE PARTICIPACIÓN</b>	<b>0,09%</b>	<b>13,01%</b>	<b>0,38%</b>	<b>4,86%</b>	<b>3,21%</b>	<b>2,24%</b>	<b>1,54%</b>	<b>0,58%</b>	<b>0,74%</b>	<b>2,12%</b>	<b>1,98%</b>	<b>0,47%</b>	<b>1,60%</b>	<b>6,49%</b>	<b>0,05%</b>	<b>0,99%</b>	<b>0,15%</b>

**TABLA 2. DELITOS REGISTRADOS EN COLOMBIA 2021**

BIEN JURÍDICO / CONDUCTA PUNIBLE	HUILA	MAGDALENA	META	NARIÑO	NORTE DE SANTANDER	PUTUMAYO	QUINDÍO	RISARALDA	SAN ANDRÉS	SANTANDER	SUCRE	TOLIWA	VALLE	VAUPÉS	VICHADA	BOGOTÁ D.C.	TOTAL
<b>I. DELITOS CONTRA LA VIDAY LA INTEGRIDAD PERSONAL</b>																	
Apología del genocidio													1				2
Homicidio	319	373	319	581	606	186	189	220	35	335	228	378	2.607	1	11	1.127	13.940
Feminicidio	3	10	5	12	9	6	2	10	1	4	5	5	18			24	219
Inducción o ayuda al suicidio										1		1	1			5	10
Homicidio culposo																	4
Homicidio culposo (en accidente de tránsito)	181	231	196	196	202	67	118	148	20	346	90	321	678		1	501	6.995
Lesiones personales	2.932	2.108	2.994	2.483	2.559	411	1.363	1.630	334	5.883	1.400	4.899	9.053	101	71	22.743	104.851
Incapacidad para trabajar o enfermedad	2	1					1					12				5	39
Deformidad	12		7	7	5				1	2	2	32	2	1	3	33	232
Perturbación funcional	1			4						2	1	6				3	27
Lesiones con perturbación psíquica transitoria	4			3		1	1	1	2	4	1		1		1	4	39
Pérdida anatómica o funcional de un órgano o miembro				2	3		1	1				5				4	24
Lesiones con agentes químicos ácido o sustancias similares			3		1							1	1			6	20
Parto o aborto preterintencional		1										1	1			1	9
Lesiones culposas (en accidente de tránsito)	1.269	456	1.629	716	789	169	468	2.420	85	2.761	284	1.888	5.671	4	1	3.506	34.116
Aborto	2		5	2	2		1	2		6	2	2	9			6	71
Aborto sin consentimiento										1		1	3	2		1	11
Lesiones al feto	1		2	5	4					4		5	3	1	1	9	61
Lesione culposas al feto												5				7	31
Abandono	3	5	6	4	13	1		4		16	3	6	16	1		49	229
Omisión de socorro	5		12	3	4					8			11			15	124
Actos de racismo o discriminación	3	3	10	24	13	1	15	5		12		6	53			159	426
Hostigamiento por motivos de raza, religión, ideología, política u origen nacional, étnico o cultural			3	4	1	4	6	7		4		10	166			47	363
<b>SUBTOTAL</b>	<b>4.737</b>	<b>3.198</b>	<b>5.192</b>	<b>4.040</b>	<b>4.210</b>	<b>842</b>	<b>2.163</b>	<b>4.448</b>	<b>478</b>	<b>9.389</b>	<b>2.016</b>	<b>7.584</b>	<b>18.295</b>	<b>111</b>	<b>89</b>	<b>28.255</b>	<b>161.843</b>
<b>II. DELITOS CONTRA PERSONASY BIENES PROTEGIDOS POR EL DERECHO INTERNACIONAL HUMANITARIO</b>																	
Lesiones en persona protegida			3	1	1	7				1	1	2	2			46	88
Acceso carnal violento en persona protegida					1	1				1	1	2	3		1	4	30

TABLA 2. DELITOS REGISTRADOS EN COLOMBIA 2021

BIEN JURÍDICO / CONDUCTA PUNIBLE	HUILA	MAGDALENA	META	NARIÑO	NORTE DE SANTANDER	PUTUMAYO	QUINDIÓ	RISARALDA	SAN ANDRÉS	SANTANDER	SUCRE	TOLIMA	VALLE	VAUPÉS	VICHADA	BOGOTÁ D.C.	TOTAL
Actos sexuales violentos en persona protegida				2	1				2	1		1	1			4	20
Actos sexuales con persona protegida menor de catorce años		1	1	1				1				1	1			3	17
Desnudez forzada en persona protegida																	1
Trata de personas en persona protegida con fines explotación sexual																2	2
Utilización de medios y métodos de guerra ilícitos			11	4	28								1				114
Actos de terrorismo					5												25
Actos de barbarie																1	1
Actos de discriminación racial	3		5		2		3			1		6	25			30	111
Toma de rehenes																	3
Detención ilegal y privación del debido proceso					1											4	5
Constreñimiento a apoyo bélico						1											3
Omisión de medidas de socorro y asistencia humanitaria										1						1	4
Represalia																	1
Deportación, expulsión, traslado o desplazamiento forzado de población civil																	1
Omisión de medidas de protección a la población civil				2													4
Reclutamiento ilícito	2		5	27	6	10	1			2		9	19			1	230
Exacción o contribuciones arbitrarias																	1
Destrucción del medio ambiente					1												5
<b>SUBTOTAL</b>	<b>5</b>	<b>4</b>	<b>23</b>	<b>38</b>	<b>52</b>	<b>13</b>	<b>0</b>	<b>5</b>	<b>2</b>	<b>7</b>	<b>2</b>	<b>21</b>	<b>52</b>	<b>0</b>	<b>1</b>	<b>98</b>	<b>666</b>
<b>III. DELITOS CONTRA LA LIBERTAD INDIVIDUAL Y OTRAS GARANTÍAS</b>																	
Desaparición forzada	42	39	55	126	171	57	5	15		125	80	76	169	6	224		2.234
Secuestro simple	2		3		1	1				2			18		9		61
Secuestro extorsivo	2		10	4	4					1	2	2	14		3		99
Celebración indebida de contratos de seguros				1	1	2				1	1					3	15
Privación ilegal de libertad	1	3	1	6	1					6	5	3	2	2	8		56
Prolongación ilícita de privación de la libertad	1		3							1		3	1			1	15
Detención arbitraria especial													3		2		9

**TABLA 2. DELITOS REGISTRADOS EN COLOMBIA 2021**

BIEN JURÍDICO / CONDUCTA PUNIBLE	HUILA	MAGDALENA	META	MARIÑO	NORTE DE SANTANDER	PUTUMAYO	QUINDIO	RISARALDA	SAN ANDRÉS	SANTANDER	SUCRE	TOLIMA	VALLE	VAUPÉS	VICHADA	BOGOTÁ D.C.	TOTAL
Desconocimiento de <i>habeas corpus</i>																	1
Tortura		2		14	8	1	3	3	1	8		3	29	2		14	133
Desplazamiento forzado	161	53	158	438	296	153	29	44		65	38	156	859	6	5	93	4.899
Constrafinamiento ilegal	180	251	657	276	328	13	42	512	8	491	33	259	1.538	1	5	1.559	13.478
Constrafinamiento para delinquir	1		1	1			1	5		2			21			4	62
Fraudulenta internación en asilo clínico o establecimiento similar				3	1			1					3				14
Trata de personas	4		9	7	24	1		5		7	2	4	26	2		45	196
Tráfico de migrantes				36													38
Tráfico de niñas, niños y adolescentes	2												1			5	11
Uso de menores de edad para la comisión de delitos	11	2	7	1	9	2		17	1	10		5	6	1		49	161
Violación de habitación ajena	53	51	46	41	136	10	28	38	1	126	21	97	206	7		308	2.163
Violación de habitación ajena por servidor público		1		1				2			2					2	35
Violación en lugar de trabajo	2		4	2						3	1	1	8			14	100
Violación ilícita de comunicaciones	1			5	6		2			1		3	14			21	90
Divulgación y empleo de documento reservados						1							2				11
Violación ilícita de comunicaciones o correspondencia de carácter oficial		1														2	4
Utilización ilícita de redes de comunicaciones			1	1					1			1	2			1	9
Violación de la libertad de trabajo	8	1	4	2	2	4				56			4				125
Sabotaje					1											4	18
Violación de los derechos de reunión y asociación	1		1	4			2	3		30		3	16			18	139
Violación a la libertad religiosa													6			1	11
Impedimento y perturbación de ceremonia religiosa													2				6
Daños o agravios a persona o a cosas destinadas al culto	1												2				3
Irrespeto a cadáveres				1	3						2		8			1	37
<b>SUBTOTAL</b>	<b>473</b>	<b>405</b>	<b>961</b>	<b>972</b>	<b>993</b>	<b>243</b>	<b>112</b>	<b>645</b>	<b>12</b>	<b>935</b>	<b>187</b>	<b>616</b>	<b>2.960</b>	<b>19</b>	<b>18</b>	<b>2.392</b>	<b>24.233</b>
<b>IV. DELITOS CONTRA LA LIBERTAD, INTEGRIDAD Y FORMACIÓN SEXUALES</b>																	
Acceso carnal violento	141	117	144	184	99	45	66	102	10	226	60	210	424	13	8	819	4.943
Acto sexual violento	93	89	81	123	47	24	24	85	18	142	38	137	223	6	6	582	3.119



TABLA 2. DELITOS REGISTRADOS EN COLOMBIA 2021

BIEN JURÍDICO / CONDUCTA PUNIBLE	HUILA	MACDALENA	META	MARIÑO	NORTE DE SANTANDER	PUTUMAYO	QUINDÍO	RISARALDA	SAN ANDRÉS	SANTANDER	SUCRE	TOLIMA	VALLE	VAUPÉS	VICHADA	BOGOTÁ D.C.	TOTAL
Acceso carnal o acto sexual en persona puesta en incapacidad de resistir	12	7	22	20	26	6	2	12	3	19	3	20	61			88	543
Acceso carnal abusivo con menor de 14 años	231	217	215	177	138	112	76	86	8	316	105	292	546	16	14	946	7.108
Actos sexuales con menor de 14 años	406	294	390	232	307	146	212	371	32	709	154	460	1.024	10	21	2.230	12.460
Acoso sexual	69	44	57	80	43	20	27	39	7	138	36	65	281	6	4	584	2.582
Acceso carnal o acto sexual abusivo con incapaz de resistir	37	19	44	39	47	15	30	37	8	83	19	45	149	1	2	307	1.724
Proxenetismo con menor de edad	5		6	1	4			6				4	4			9	81
Inducción a la prostitución	2	6	9	2	10	1	6	6		23	3	8	14			41	216
Constitución a la prostitución	1		2		3			1		3		1	1			7	33
Demanda de explotación sexual comercial de persona menor de 18 años de edad	5	4	8	2	9		1	9		14		9	1			21	195
Estímulo a la prostitución de menores	3					1	1			3		1	1			20	32
Pornografía con menores	25	26	42	22	38	8	13	17	3	53	12	50	114	2		488	1.494
Utilización o facilitación de medios de comunicación para ofrecer servicios sexuales de menores	9	7	3	2	6	2	8	9		30	1	14	22			64	315
Omisión de denuncia																2	5
Turismo sexual																	1
<b>SUBTOTAL</b>	<b>1.039</b>	<b>830</b>	<b>1.023</b>	<b>884</b>	<b>777</b>	<b>380</b>	<b>466</b>	<b>780</b>	<b>89</b>	<b>1.759</b>	<b>431</b>	<b>1.316</b>	<b>2.865</b>	<b>54</b>	<b>55</b>	<b>6.208</b>	<b>34.851</b>
<b>V. DELITOS CONTRA LA INTEGRIDAD MORAL</b>																	
Injuria	279	189	184	518	374	60	72	159	41	731	160	528	976	2		1.604	10.534
Calumnia	440	242	308	490	455	74	154	375	41	777	126	563	1.602	9	2	2.872	14.880
Injuria y calumnia indirectas	10	64	7	8	7	12	6	2	2	49	5	8	53	1		153	817
Injuria por vías de hecho	175	51	156	145	204	11	110	95	3	310	137	448	574	7	2	1.054	6.068
Injurias o calumnias recíprocas	2			1	9			1		5			3			7	41
<b>SUBTOTAL</b>	<b>906</b>	<b>546</b>	<b>655</b>	<b>1.162</b>	<b>1.049</b>	<b>157</b>	<b>342</b>	<b>632</b>	<b>85</b>	<b>1.872</b>	<b>428</b>	<b>1.547</b>	<b>3.208</b>	<b>19</b>	<b>4</b>	<b>5.690</b>	<b>32.340</b>
<b>VI. DELITOS CONTRA LA FAMILIA</b>																	
Violencia intrafamiliar	3.200	1.973	3.519	2.653	2.904	550	787	2.464	210	6.569	1.536	3.502	9.880	104	54	36.167	128.291
Ejercicio arbitrario de la custodia de hijo menor de edad	151	77	157	134	242	29	50	56	3	259	62	208	586	3	1	1.967	6.383
Maltrato mediante restricción a la libertad física	4	4	4	13	5	1				9		3	21			27	185
Mendicidad y tráfico de menores																	2
Adopción irregular										1						2	9
Inasistencia alimentaria	1.150	215	955	315	847	182	200	366	19	1.470	292	1.151	1.967	14	20	6.076	24.201

**TABLA 2. DELITOS REGISTRADOS EN COLOMBIA 2021**

BIEN JURÍDICO / CONDUCTA PUNIBLE	HUILA	MAGDALENA	META	MARIÑO	NORTE DE SANTANDER	PUTUMAYO	QUINDIO	RISARALDA	SAN ANDRÉS	SANTANDER	SUCRE	TOLIMA	VALLE	VAUPES	VICHADA	BOGOTÁ D.C.	TOTAL
Malversación y dilapidación de bienes de familiares													2			1	9
Incesto		2					1			2			1				13
Alteración, desfiguración o suposición del estado civil												1	1				11
<b>SUBTOTAL</b>	<b>4.505</b>	<b>2.271</b>	<b>4.635</b>	<b>3.115</b>	<b>3.998</b>	<b>762</b>	<b>1.038</b>	<b>2.887</b>	<b>232</b>	<b>8.310</b>	<b>1.890</b>	<b>4.865</b>	<b>12.458</b>	<b>121</b>	<b>75</b>	<b>44.240</b>	<b>159.104</b>
<b>VII. DELITOS CONTRA EL PATRIMONIO ECONÓMICO</b>																	
Hurto automotores	47	49	75	207	283	3	22	60		93	12	48	2.104			3.880	10.691
Hurto calificado otras circunstancias		8	2		11							1	3			22	91
Hurto de armas y efectos destinados a la seguridad y defensa nacional																	2
Hurto de bienes patrimonio cultural de la nación	1																1
Hurto entidades comerciales	800	594	1.186	607	824	133	597	1.315	75	1.727	485	953	5.261	23	4	11.126	43.108
Hurto entidades financieras	2	9		1	2		2			1	3	1	16			39	112
Hurto motocicletas	1.193	428	790	855	1.018	177	202	282	32	1.500	365	484	4.595	1	13	4.755	33.956
Hurto personas	5.280	4.114	5.387	5.641	4.202	287	2.565	3.804	303	11.585	1.864	6.348	25.034	31	52	108.783	280.259
Hurto piratería terrestre		1			6		1			5	1	5	17			26	173
Hurto residencias	947	598	1.311	514	735	130	526	590	73	1.540	409	1.333	2.535	24	29	7.784	33.284
Abigeato	119	115	173	20	22	1	33	24		103	71	143	80		5	8	2.438
Supresión, alteración y suplantación de marca de ganado																	2
Extorsión	207	131	366	168	306	87	57	67	22	176	123	219	1.166	2	14	1.721	8.341
Estrofa	1.117	1.101	1.382	1.439	1.829	294	768	1.430	118	3.463	599	2.010	8.238	23	16	22.088	80.482
Emisión y transferencia ilegal de cheque	1	3	1	2	7		2	2	1	4	2	6	9			56	159
Abuso de confianza	278	159	291	184	435	57	105	228	21	909	128	209	829	6	7	2.186	10.861
Abuso de confianza calificado	5	9	20	41	33	10	9	3	3	27	11	26	83	1		188	941
Corrupción privada				1								1	1		2	23	37
Administración desleal	1	2	2	4	3		3	11		5	1	9	26			61	183
Abuso de condiciones de inferioridad	6	3	6	3	26	2	13	9		48	1	29	98			85	527
Aprovechamiento de error ajeno	11	13	19	21	18	2	10	30	7	54	11	17	120			158	922
Alzamiento de bienes	5		1	5	8	1	1			12	4	2	12			28	131
Sustracción de bien propio					1											2	10
Disposición de bien propio gravado con prenda	2				1			20					4			6	46
Defraudación de fluidos		5	2	1	338		3	10		59	1	6	21			54	663
Del acceso ilegal o prestación ilegal de los servicios de telecomunicaciones										1							3

TABLA 2. DELITOS REGISTRADOS EN COLOMBIA 2021

BIEN JURÍDICO / CONDUCTA PUNIBLE	HUILA	MAGDALENA	META	NARIÑO	NORTE DE SANTANDER	PUTUMAYO	QUINDÍO	RISARALDA	SAN ANDRÉS	SANTANDER	SUCRE	TOLIWA	VALLE	VAUPÉS	VICHADA	BOGOTÁ D.C.	TOTAL
Utilización indebida de información privilegiada				5			1				1	1	4			6	22
Malversación y dilapidación de bienes								1					3			1	10
Gestión indebida de recursos sociales			1														8
Usurpación de tierras	3	2	2	2	10	1	2	4		16		19	12		1	12	227
Usurpación de aguas												1	2				13
Invasión de tierra o edificaciones	7	22	52	20	53	1	10	33		71	13	71	179		2	95	1.342
Perturbación de la posesión sobre inmueble	29	58	31	23	38	3	4	18	12	80	37	88	91		2	184	1.439
Daño en bien ajeno	701	389	650	625	631	58	282	308	51	1.599	377	1.027	2.377	16	1	6.112	24.723
Manipulación de equipos terminales móviles				1													2
Explotación de menores de edad							1				1	1	2			14	32
<b>SUBTOTAL</b>	<b>10.762</b>	<b>7.813</b>	<b>11.750</b>	<b>10.390</b>	<b>10.840</b>	<b>1.247</b>	<b>5.219</b>	<b>8.249</b>	<b>718</b>	<b>23.078</b>	<b>4.520</b>	<b>13.058</b>	<b>52.922</b>	<b>127</b>	<b>148</b>	<b>169.503</b>	<b>535.241</b>
<b>VII BIS. DE LA PROTECCIÓN DE LA INFORMACIÓN Y DE LOS DATOS</b>																	
Acceso abusivo a un sistema informático	112	161	191	233	158	10	67	212	10	311	42	249	788	2	1	2.598	8460
Obstaculización ilegítima de sistema informático o red de telecomunicación	3	35	2	4	2	1	1	14	1	3	1	2	16			80	259
Intercepción de datos informáticos	17	1	14	19	27	3	7	4	1	19	4	24	100			682	1385
Daño informático	3	3	5	2	5	3	4	6	1	7	1	12	40			208	480
Uso de software malicioso	6		18	6	1			5	1	9		3	17			153	347
Violación de datos personales	176	184	204	129	422	55	124	207	6	717	231	174	1.213		4	4.437	12806
Suplantación de sitios web para capturar datos personales	54	17	31	172	97	8	46	30	5	143	45	261	375		1	1.985	5529
Hurto por medios informáticos y semejantes	231	278	382	204	398	58	223	580	22	985	272	393	2.453	2	3	5.697	19.671
Transferencia no consentida de activos	206	14	145	96	60	13	61	34	1	76	9	238	193	9	3	1.056	3338
<b>SUBTOTAL</b>	<b>808</b>	<b>693</b>	<b>992</b>	<b>865</b>	<b>1.170</b>	<b>151</b>	<b>533</b>	<b>1.092</b>	<b>48</b>	<b>2.270</b>	<b>605</b>	<b>1.356</b>	<b>5.195</b>	<b>13</b>	<b>12</b>	<b>16.896</b>	<b>52.275</b>
<b>VIII. DELITOS CONTRA LOS DERECHOS DE AUTOR</b>																	
Violación a los derechos morales de autor																	1
Defraudación a los derechos patrimoniales de autor	47	1	27	7	90	23	1	2	1	1	9	54				1	3.256
<b>SUBTOTAL</b>	<b>47</b>	<b>1</b>	<b>27</b>	<b>7</b>	<b>90</b>	<b>23</b>	<b>1</b>	<b>2</b>	<b>1</b>	<b>1</b>	<b>9</b>	<b>54</b>	<b>0</b>	<b>0</b>	<b>0</b>	<b>1</b>	<b>3.257</b>
<b>IX. DELITOS CONTRA LA FE PÚBLICA</b>																	
Falsificación de moneda nacional o extranjera			3	2	4					1	3	1	5			12	46
Tráfico de moneda falsificada	3	1	11	5	2	2	2	1		6	2	6	6			24	135

**TABLA 2. DELITOS REGISTRADOS EN COLOMBIA 2021**

BIEN JURÍDICO / CONDUCTA PUNIBLE	HUILA	MAGDALENA	META	MARIÑO	NORTE DE SANTANDER	PUTUMAYO	QUINDÍO	RISARALDA	SAN ANDRÉS	SANTANDER	SUCRE	TOLIMA	VALLE	VAUPÉS	VICHADA	BOGOTÁ D.C.	TOTAL
Tráfico, elaboración y tenencia de elemento destinados a la falsificación de moneda		1								1	1						5
Emisiones ilegales													1			2	4
Circulación ilegal de monedas		1								1							3
Falsificación o uso fraudulento de sello oficial								1					2			16	23
Circulación y uso de efecto oficial o sello falsificado																1	3
Emisión ilegal de efectos oficiales																	1
Falsedad marcaria	20	127	22	16	42	10	6	15		70	61	30	147		1	258	1.866
Falsedad ideológica en documento público	21	22	29	36	34	11	5	14	1	74	2	58	98	1	2	485	1.404
Falsedad material en documento público	90	181	86	125	125	14	41	82	4	323	18	215	624	2	2	4.340	9.556
Obtención de documento público falso	4	7	8	5	5			2		10	1	7	13			110	263
Falsedad en documento privado	203	382	353	249	457	24	157	156	14	585	277	347	1.487	2	4	8.488	20.146
Uso de documento falso	284	188	118	268	279	59	170	72	4	423	81	243	531	1	3	294	7.890
Destrucción, supresión u ocultamiento de documento público	19	38	12	15	14	10	12	32	4	44	5	63	109			267	1.059
Destrucción, supresión y ocultamiento de documento privado	10	6	5	3	7		1	5		5	1	19	41			46	238
Falsedad para obtener prueba de hecho verdadero		322	124				1	1		51		31	33			10	1058
Falsedad personal	393	654	498	661	905	88	277	385	27	1.538	212	457	2.258	4	12	9.221	30.833
<b>SUBTOTAL</b>	<b>1.047</b>	<b>1.930</b>	<b>1.269</b>	<b>1.385</b>	<b>1.874</b>	<b>218</b>	<b>672</b>	<b>766</b>	<b>54</b>	<b>3.132</b>	<b>664</b>	<b>1.477</b>	<b>5.355</b>	<b>8</b>	<b>24</b>	<b>23.574</b>	<b>74.533</b>
<b>X. DELITOS CONTRA EL ORDEN ECONÓMICO SOCIAL</b>																	
Acaparamiento																2	5
Especulación				1									1			6	13
Alteración y modificación de calidad, cantidad, peso o medida												1				3	6
Ofrecimiento engañoso de productos y servicio				2	2					1		1	2			21	38
Agotaje					1											2	4
Pánico económico									2							3	8
Ilícita explotación comercial													1			5	9

TABLA 2. DELITOS REGISTRADOS EN COLOMBIA 2021

BIEN JURÍDICO / CONDUCTA PUNIBLE	HUILA	MAGDALENA	META	NARIÑO	NORTE DE SANTANDER	PUTUMAYO	QUINDIÓ	RISARALDA	SAN ANDRÉS	SANTANDER	SUCRE	TOLIMA	VALLE	VAUPÉS	VICHADA	BOGOTÁ D.C.	TOTAL
Daño en materia prima, producto agropecuario o industrial						1				2			1				6
Usura	3	5	2	6	7	2	1	2		14	2	5	43			46	227
Usurpación de derechos de propiedad industrial y derechos de obtentores de variedades vegetales	1	3	1	12	11	2	9	5	1	14	1	3	44			152	421
Uso ilegítimo de patentes	1	1	1	1	2	2	2	1		1						4	19
Violación de reserva industrial o comercial					1			1				2				5	12
Sustracción de cosa propia al cumplimiento de deberes constitucionales o legales													1				3
Exportación o importación ficticia					1												4
Aplicación fraudulenta de crédito oficialmente regulado	5	4				3		1	1		2	5				1	36
Ejercicio ilícito de actividad monopolística de arbitrio rentístico	6	84	1	2	12		19	4	2	3	319	30	29			16	1.056
Evasión fiscal	1				1					1			2			9	15
Utilización indebida de fondos captados del público										1							5
Operaciones no autorizadas con accionistas o asociados																	1
Captación masiva y habitual de dineros	15	2	5	7	1	2	1			9	1		17			63	214
Urbanización ilegal	10		33		1		1	1	1	9		6	8			46	197
Contrabando de hidrocarburos y sus derivados				10	6											4	31
Contrabando	1	2.698	119	3.605	5.584	50	538	866	2	1.887	213	64	3.120		28	1.894	32.310
Favorecimiento de contrabando de hidrocarburos				46	69	1											141
Favorecimiento de contrabando	1	19	1	17	6	1	2	5		2		1	33			90	287
Defraudación a las rentas de aduanas					2								6			1	21
Favorecimiento por servidor público																2	2
Lavado de activos	4	1	4	7	11		2	5	1	3	1		29			52	153
Omisión de reportes sobre transacciones en efectivo, movilización o almacenamiento de dinero en efectivo	1												2				5
Testaferrato										1		1	1			1	6

**TABLA 2. DELITOS REGISTRADOS EN COLOMBIA 2021**

BIEN JURÍDICO / CONDUCTA PUNIBLE	HUILA	MAGDALENA	META	NARIÑO	NORTE DE SANTANDER	PUTUMAYO	QUINDIÓ	RISARALDA	SAN ANDRÉS	SANTANDER	SUCRE	TOLIMA	VALLE	VAUPÉS	VICHADA	BOGOTÁ D.C.	TOTAL
Apropiamiento de hidrocarburos, sus derivados, biocombustibles o mezclas que los contengan	1	4	80	71	18	14				29	4	3	20			1	365
Apropiamiento o alteración de sistemas de identificación																1	1
Recepción con base a los artículos 327 a y b	1			10	1					6			5			4	66
Destinación ilegal de combustibles	1			6									1			1	24
Enriquecimiento ilícito de particulares	3	1	3	11	4	1	2	2		2		2	8		1	3	59
<b>SUBTOTAL</b>	<b>55</b>	<b>2.821</b>	<b>250</b>	<b>3.814</b>	<b>5.741</b>	<b>77</b>	<b>577</b>	<b>893</b>	<b>8</b>	<b>1.984</b>	<b>544</b>	<b>124</b>	<b>3.374</b>	<b>0</b>	<b>29</b>	<b>2.439</b>	<b>35.770</b>
<b>XI. DELITOS CONTRA LOS RECURSOS NATURALES Y EL MEDIO AMBIENTE</b>																	
Apropiamiento ilícito de los recursos naturales renovables	31	60	38	60	63	34	6	31	4	166	98	39	59	12	7	266	1.759
Caza ilegal	2	1	1	1					1				2		1		11
Pesca ilegal			1									1	3				10
Manejo ilícito de especies exóticas																	7
Violación de fronteras para la explotación o aprovechamiento de los recursos naturales				1					1			1	1		1		5
Explotación ilícita de yacimiento minero y otros materiales	8	12	16	17	33	14	2	17		62	12	20	15	1		4	849
Contaminación ambiental por residuos sólidos peligrosos					2								2			3	12
Daños en los recursos naturales y ecocidio	13	4	123	6	2	4	2	42	2	78	4	21	16			2	490
Contaminación ambiental	2	1	4	7	9	1	1	9		22	4	3	4			26	161
Contaminación ambiental por explotación de yacimiento minero o hidrocarburo			1	2		1		1						1			13
Experimentación ilegal con especies, agentes biológicos o bioquímicos																	1
Invasión de áreas de especial importancia ecológica		2	5							7	1	1	5	1		2	39
<b>SUBTOTAL</b>	<b>56</b>	<b>80</b>	<b>189</b>	<b>94</b>	<b>109</b>	<b>54</b>	<b>11</b>	<b>100</b>	<b>8</b>	<b>335</b>	<b>119</b>	<b>86</b>	<b>107</b>	<b>15</b>	<b>9</b>	<b>303</b>	<b>3.357</b>
<b>XI-A. DELITOS CONTRA LOS ANIMALES</b>																	
Maltrato animal	62	26	33	48	49	14	16	24	5	114	32	98	84	1	4	232	1.684
<b>SUBTOTAL</b>	<b>62</b>	<b>26</b>	<b>33</b>	<b>48</b>	<b>49</b>	<b>14</b>	<b>16</b>	<b>24</b>	<b>5</b>	<b>114</b>	<b>32</b>	<b>98</b>	<b>84</b>	<b>1</b>	<b>4</b>	<b>232</b>	<b>1.684</b>
<b>XII. DELITOS CONTRA LA SEGURIDAD PÚBLICA</b>																	
Concierto para delinquir	19	34	30	51	58	5	39	20		18	53	37	229	1	3	379	2.107
Entrenamiento para actividades ilícitas										7		1	13				1
Terrorismo	1		8	3	48		1	1									178

TABLA 2. DELITOS REGISTRADOS EN COLOMBIA 2021

BIEN JURÍDICO / CONDUCTA PUNIBLE	HUILA	MAGDALENA	META	NARIÑO	NORTE DE SANTANDER	PUTUMAYO	QUINDIÓ	RISARALDA	SAN ANDRÉS	SANTANDER	SUCRE	TOLIMA	VALLE	VAUPÉS	VICHADA	BOGOTÁ D.C.	TOTAL
Financiación del terrorismo y de grupos de delincuencia organizada y administración de recursos relacionados con actividades terroristas y de la delincuencia organizada										2			1				10
Utilización ilegal de uniformes e insignias	17	1	5	18	20	2		4		18	12	15	26		1	25	338
Amenazas	1.694	1.421	2.259	1.948	3.104	617	284	318	135	4.170	934	1.868	7.469	16	34	13.676	62.004
Instigación a delinquir				1			1					1	2			4	13
Incitación a la comisión de delitos militares													1			2	3
Incendio	26	24	4	3	2	2		6	2	17	3	16	62	1	1	10	277
Daño en obras de utilidad social					2							9	1				24
Perturbación en servicio de transporte público, colectivo u oficial				1			2		2		1	19	40			20	178
Obstrucción a vías públicas que afecten el orden público	96	23	45	26	29	2	16	58		120	53	59	145			370	1.450
Pánico					1								1				7
Disparo de arma de fuego contra vehículo	1	2			3		1	1				1	7			3	29
Quien teniendo permiso para el porte o tenencia de armas de fuego la dispare sin que obre la necesidad de defender un derecho propio o ajeno contra injusta agresión actual o inminente e inevitable de otra manera	18	12	3	7	4		1			33	2	17	26			15	211
Daño en obras o elementos de los servicios de comunicaciones, energía y combustible	2		1	1									17				32
Tenencia, fabricación y tráfico de sustancias u objetos peligrosos				3						13		3	7			9	44
Empleo o lanzamiento de sustancias u objetos peligrosos	10			7	2		4	6				7	2			9	65
Tráfico, transporte y posesión de materiales radioactivos o sustancias nucleares																	1
Obstrucción de obras de defensa o de asistencia				3	1								2			1	7
Fabricación, tráfico, porte o tenencia de armas de fuego, accesorios, partes o municiones	250	123	390	380	452	55	198	289	3	840	270	502	2.090	2	23	1.331	17.024

**TABLA 2. DELITOS REGISTRADOS EN COLOMBIA 2021**

BIEN JURÍDICO / CONDUCTA PUNIBLE	HUILA	MAGDALENA	META	MARIÑO	NORTE DE SANTANDER	PUTUMAYO	QUINDIO	RISARALDA	SAN ANDRÉS	SANTANDER	SUCRE	TOLIMA	VALLE	VAUPÉS	VICHADA	BOGOTÁ D.C.	TOTAL
Fabricación, tráfico y porte de armas, municiones de uso restringido. De uso privativo de las fuerzas armadas o explosivos	16	5	4	162	111	11	8	11		27	13	11	167		1	141	1.147
Empleo, producción, comercialización y almacenamiento de minas antipersona				1	1												24
Ayuda e inducción al empleo, producción y transferencias de minas antipersona				3													13
Fabricación, importación, tráfico, posesión y uso de armas químicas, biológicas y nucleares																	1
<b>SUBTOTAL</b>	<b>2.150</b>	<b>1.645</b>	<b>2.749</b>	<b>2.618</b>	<b>3.838</b>	<b>692</b>	<b>554</b>	<b>715</b>	<b>142</b>	<b>5.265</b>	<b>1.341</b>	<b>2.566</b>	<b>10.308</b>	<b>20</b>	<b>63</b>	<b>15.995</b>	<b>85.188</b>
<b>XII-A. DELITOS CONTRA LA INTEGRIDAD MORAL</b>																	
Injuria y calumnia indirectas art. 315 C.P.	22	46	151	62	158	4	5	3	1	166	8	29	268		3	1.237	3.859
<b>SUBTOTAL</b>	<b>22</b>	<b>46</b>	<b>151</b>	<b>62</b>	<b>158</b>	<b>4</b>	<b>5</b>	<b>3</b>	<b>1</b>	<b>166</b>	<b>8</b>	<b>29</b>	<b>268</b>	<b>0</b>	<b>3</b>	<b>1.237</b>	<b>3.859</b>
<b>XIII. DELITOS CONTRA LA SALUD PÚBLICA</b>																	
Violación de medida sanitarias	3	7	7	61	3		2	11	1	33	3	11	11			65	522
Propagación de epidemia			1							1						3	22
Propagación de virus de inmunodeficiencia humana o de la hepatitis B										1			2			5	10
Contaminación de aguas		1		1						2							9
Corrupción de alimentos, productos médicos o material profiláctico		5	10	3	4			3		12			34			14	185
Imitación o simulación de alimentos, productos o sustancias	2	1	1	1	2	2	5						28			8	104
Fabricación y comercialización de sustancias nocivas para la salud													2			3	12
Enajenación ilegal de medicamentos					55			1		1	5					5	92
Conservación o financiación de plantaciones				26	8	36				3			1				189
Tráfico, fabricación o porte de estupefacientes	1.087	380	807	1.203	2.200	273	1.117	1.048	47	3.118	1.303	1.053	4.286	27	41	3.522	43.871
Destrucción ilícita de muebles o inmuebles				50	1		8	2		6		9	6	1	1	9	184
Uso, construcción, comercialización y/o tenencia de semisumergibles o sumergibles																1	1



TABLA 2. DELITOS REGISTRADOS EN COLOMBIA 2021

BIEN JURÍDICO / CONDUCTA PUNIBLE	HUILA	MAGDALENA	META	MARIÑO	NORTE DE SANTANDER	PUTUMAYO	QUINDÍO	RISARALDA	SAN ANDRÉS	SANTANDER	SUCRE	TOLIMA	VALLE	VAUPÉS	VICHADA	BOGOTÁ D.C.	TOTAL
Estrimulo al uso ilícito de drogas	1							2					1			1	7
Suministro o formulación ilegal de droga												1				3	5
Suministro de droga a menor	1	2	4	2	1	1	1	3		2	1	3	6	3		9	84
Tráfico de sustancias para procesamiento de narcóticos	1	2	7	107	21	65	3	1		5			25			10	352
Porte de sustancias																8	8
Existencia, construcción y utilización ilegal de pistas de aterrizaje																1	1
Quien trafique, compre, venda o comercialice componentes anatómicos humanos																1	2
<b>SUBTOTAL</b>	<b>1.095</b>	<b>398</b>	<b>837</b>	<b>1.454</b>	<b>2.295</b>	<b>377</b>	<b>1.136</b>	<b>1.071</b>	<b>48</b>	<b>3.184</b>	<b>1.312</b>	<b>1.077</b>	<b>4.402</b>	<b>30</b>	<b>42</b>	<b>3.668</b>	<b>45.660</b>
<b>XIV. DELITO CONTRA MECANISMOS DE PARTICIPACIÓN DEMOCRÁTICA</b>																	
Perturbación de certamen democrático	1			1		2					1						19
Constreñimiento al sufragante		2	1		3					4		3					19
Fraude al sufragante	1		1							2						2	10
Fraude en inscripción de cédulas		2			1											1	9
Elección ilícita de candidatos																	1
Corrupción de sufragante	2			1	1					2	2	3				1	22
Voto fraudulento		2										1				1	7
Alteración de resultados electorales																4	6
Ocultamiento, retención y posesión ilícita de cédula	5		1	6	4			2		1		3	5			18	74
Denegación de inscripción																	1
<b>SUBTOTAL</b>	<b>9</b>	<b>6</b>	<b>3</b>	<b>8</b>	<b>8</b>	<b>3</b>	<b>0</b>	<b>2</b>	<b>0</b>	<b>9</b>	<b>3</b>	<b>10</b>	<b>5</b>	<b>0</b>	<b>0</b>	<b>29</b>	<b>168</b>
<b>XV. DELITOS CONTRA LA ADMINISTRACIÓN PÚBLICA</b>																	
Peculado por apropiación	7	30	28	15	16	8	1	5		35	34	17	13		2	106	580
Peculado por uso	1	1	3		2			1		4		3	3			7	51
Peculado por aplicación oficial diferente		1	2	5	4			1		4		2	9		1		45
Peculado culposo	1	4		1						12	1		2			12	41
Omisión del agente retenedor o recaudador	34	39	92	3	5		19	19		40	29	280	656	1		1.749	3.679
Fraude de subvenciones		1	1	1	2		2	10		3		1	2		1	46	156
Concusión	12	10	11	17	5	4	2	6		14	5	5	23		1	67	336
Cohecho propio	1	1	1	1	3	1		1		5	1	7				11	77
Cohecho impropio	1									1	1	1	1			4	18
Cohecho por dar u ofrecer	2	5	6	27	15	1		8		3	60	5	19			149	450

**TABLA 2. DELITOS REGISTRADOS EN COLOMBIA 2021**

BIEN JURÍDICO / CONDUCTA PUNIBLE	HUILA	MAGDALENA	META	MARIÑO	NORTE DE SANTANDER	PUTUMAYO	QUINDÍO	RISARALDA	SAN ANDRÉS	SANTANDER	SUCRE	TOLIMA	VALLE	VAUPÉS	VICHADA	BOGOTÁ D.C.	TOTAL
Violación del régimen legal o constitucional de inhabilidades e incompatibilidades	1			1	2	3			1	3		2				1	47
Interés indebido en la celebración de contratos	8	14	3	6	24	6	14			80	8	11	15			44	361
Contrato sin cumplimiento de requisitos legales	7	14	44	22	24	6	2	4	1	84	5	30	26	6	3	62	595
Acuerdos restrictivos de la competencia				5			1										18
Tráfico de influencias de servidor público	10	3	11	5	7		1	3		9	1	4	6			18	153
Tráfico de influencias de particular		4		4	5					3			4			17	65
Enriquecimiento ilícito de servidor público	4	2	1	5	10		1			1		1	6			58	148
Prevaricato por acción	28	53	73	14	57	5	8	7	6	131	45	53	200	1	1	309	1.887
Prevaricato por omisión	14	46	26	26	46	7	9	14	2	84	25	50	140		1	378	1.592
Abuso de autoridad por acto arbitrario e injusto	26	45	65	37	144	21	9	40	1	126	14	96	284	1	3	442	2.682
Abuso de autoridad por omisión de denuncia				2	5					3	1		16			11	54
Revelación de secretos			1	1								1					5
Utilización de asunto sometido a secreto o reserva			1		1			1								1	4
Utilización indebida de información oficial privilegiada				4	2	1				1						6	14
Asesoramiento y otras actuaciones ilegales	1											1					8
Intervención en política					1					1	1						9
Empleo ilegal de la fuerza pública						2		1		1	1		4			4	12
Usurpación de funciones públicas		1	1	7	6	2	1		1	1	1		4			17	73
Simulación de investidura o cargo			3	1	1					2	1		5			27	55
Abuso de función pública	2	1	1	8	3				7	4	2	5	12			15	103
Violencia contra servidor público	114	55	171	141	132	28	49	149	7	322	76	173	289	13	2	675	4.262
Perturbación de actos oficiales		1											1				4
Asociación para la comisión de un delito contra la administración pública																	3
<b>SUBTOTAL</b>	<b>274</b>	<b>331</b>	<b>545</b>	<b>358</b>	<b>522</b>	<b>93</b>	<b>119</b>	<b>270</b>	<b>26</b>	<b>976</b>	<b>311</b>	<b>748</b>	<b>1.740</b>	<b>21</b>	<b>15</b>	<b>4.236</b>	<b>17.587</b>

TABLA 2. DELITOS REGISTRADOS EN COLOMBIA 2021

BIEN JURÍDICO / CONDUCTA PUNIBLE	HUILA	MAGDALENA	META	NARIÑO	NORTE DE SANTANDER	PUTUMAYO	QUINDÍO	RISARALDA	SAN ANDRÉS	SANTANDER	SUCRE	TOLIMA	VALLE	VAUPÉS	VICHADA	BOGOTÁ D.C.	TOTAL
<b>XVI. DELITOS CONTRA LA EFICAZ Y RECTA IMPARTICIÓN DE JUSTICIA</b>																	
Falsa denuncia	10	8	13	5	19	3	4	8	1	57	2	10	32			176	661
Falsa denuncia contra persona determinada	3	4	5	3	5	1	1	3		5	2	11	11			29	127
Omisión de denuncia de particular																6	7
Falso testimonio	15	5	15	22	30	9	3	21	1	68	7	15	70			311	1.037
Soborno					1					1						6	12
Soborno en la actuación penal																1	4
Infidelidad a los deberes profesionales			2	5	13			1		3	7		23			45	161
Favorecimiento		2					1						10			6	26
Recepción	109	73	109	240	211	86	67	75		1.585	82	106	378	2	3	551	7.424
Comercialización de autopartes hurtadas																	1
Fuga de presos	570	29	188	1.292	278	144	66	101	1	1.306	70	207	569	11	3	919	10.631
Favorecimiento de fuga			3	1	4						2		2			6	24
Fraude procesal	78	169	114	95	137	16	25	38	2	234	90	175	589	3		1.480	5.049
Fraude a resolución judicial o administrativa de policía	120	56	136	89	400	3	133	170	6	461	57	139	641	1		1.131	5.851
Amenazas a testigos	9	2	6	4	6		1	2		2	3	15	19			16	133
Ocultamiento, alteración o destrucción de elemento material probatorio	2		2		3					3		1	7			16	46
Impedimento o perturbación de la celebración de audiencias públicas		6		13						11		2	2			8	52
<b>SUBTOTAL</b>	<b>866</b>	<b>352</b>	<b>595</b>	<b>1.756</b>	<b>1.120</b>	<b>262</b>	<b>301</b>	<b>419</b>	<b>11</b>	<b>3.736</b>	<b>322</b>	<b>681</b>	<b>2.353</b>	<b>14</b>	<b>9</b>	<b>4.707</b>	<b>31.246</b>
<b>XVII. DELITOS CONTRA LA EXISTENCIA Y SEGURIDAD DEL ESTADO</b>																	
Menoscabo de la integridad nacional													1				1
Ultraje a emblemas o símbolos patrios																1	1
Espionaje																	1
<b>SUBTOTAL</b>	<b>0</b>	<b>0</b>	<b>0</b>	<b>0</b>	<b>0</b>	<b>0</b>	<b>0</b>	<b>0</b>	<b>0</b>	<b>0</b>	<b>0</b>	<b>0</b>	<b>1</b>	<b>0</b>	<b>0</b>	<b>1</b>	<b>3</b>
<b>XVIII. DELITOS CONTRA EL RÉGIMEN CONSTITUCIONAL Y LEGAL</b>																	
Rebelión	7		3	3	8	1		2		3		9	10			1	109
Asonada	14			7	5		6	5		4	23	4	9			26	215
Conspiración																2	3
<b>SUBTOTAL</b>	<b>21</b>	<b>0</b>	<b>3</b>	<b>10</b>	<b>13</b>	<b>1</b>	<b>6</b>	<b>7</b>	<b>0</b>	<b>7</b>	<b>23</b>	<b>13</b>	<b>19</b>	<b>0</b>	<b>0</b>	<b>29</b>	<b>327</b>
<b>TOTAL GENERAL DE DELITOS 2021</b>	<b>28.939</b>	<b>23.396</b>	<b>31.882</b>	<b>33.080</b>	<b>38.906</b>	<b>5.613</b>	<b>13.271</b>	<b>23.010</b>	<b>1.968</b>	<b>66.529</b>	<b>14.767</b>	<b>37.326</b>	<b>125.971</b>	<b>573</b>	<b>600</b>	<b>329.733</b>	<b>1.303.192</b>
<b>PORCENTAJE DE PARTICIPACIÓN</b>	<b>2,22%</b>	<b>1,80%</b>	<b>2,45%</b>	<b>2,54%</b>	<b>2,99%</b>	<b>0,43%</b>	<b>1,02%</b>	<b>1,77%</b>	<b>0,15%</b>	<b>5,11%</b>	<b>1,13%</b>	<b>2,86%</b>	<b>9,67%</b>	<b>0,04%</b>	<b>0,05%</b>	<b>25,30%</b>	<b>100,00%</b>

**TABLA 3. COMPARATIVO DELITOS EN LAS CAPITALES DEL PAÍS 2020-2021**

DEPARTAMENTO	CAPITAL	TOTAL DELITOS 2020	TOTAL DELITOS 2021	VARIACIÓN PORCENTUAL	PROMEDIO DIARIO 2021	PARTICIPACIÓN EN EL TOTAL DE DELITOS DEL PAÍS 2021
Amazonas	Leticia	1.095	1.035	-5,48%	3	0,08%
Antioquia	Medellín	81.655	93.588	14,61%	256	7,18%
Arauca	Arauca	2.185	2.483	13,64%	7	0,19%
Atlántico	Barranquilla	30.019	41.257	37,44%	113	3,17%
Bolívar	Cartagena	25.169	27.845	10,63%	76	2,14%
Boyacá	Tunja	5.768	7.478	29,65%	20	0,57%
Caldas	Manizales	8.789	8.824	0,40%	24	0,68%
Caquetá	Florencia	4.086	4.950	21,15%	14	0,38%
Casanare	Yopal	4.573	5.561	21,61%	15	0,43%
Cauca	Popayán	10.920	13.012	19,16%	36	1,00%
Cesar	Valledupar	10.378	14.118	36,04%	39	1,08%
Chocó	Quibdó	3.211	3.887	21,05%	11	0,30%
Córdoba	Montería	7.767	9.904	27,51%	27	0,76%
Cundinamarca	Bogotá D.C.	270.380	329.733	21,95%	903	25,30%
Guainía	Inírida	685	700	2,19%	2	0,05%
Guajira	Riohacha	4.066	4.602	13,18%	13	0,35%
Guaviare	San José del Guaviare	1.219	1.624	33,22%	4	0,12%
Huila	Neiva	10.215	13.158	28,81%	36	1,01%
Magdalena	Santa Marta	10.935	14.782	35,18%	40	1,13%
Meta	Villavicencio	16.685	20.506	22,90%	56	1,57%
Nariño	Pasto	13.952	16.674	19,51%	46	1,28%
Norte de Santander	Cúcuta	18.294	22.468	22,82%	62	1,72%
Putumayo	Mocoa	1.186	1.609	35,67%	4	0,12%
Quindío	Armenia	6.909	8.004	15,85%	22	0,61%
Risaralda	Pereira	10.718	13.855	29,27%	38	1,06%
San Andrés	San Andrés	1.415	1.775	25,44%	5	0,14%
Santander	Bucaramanga	20.161	26.199	29,95%	72	2,01%
Sucre	Sincelejo	5.895	7.336	24,44%	20	0,56%
Tolima	Ibagué	16.088	19.547	21,50%	54	1,50%
Valle	Cali	61.330	77.097	25,71%	211	5,92%
Vaupés	Mitú	362	534	47,51%	1	0,04%
Vichada	Puerto Carreño	482	373	-22,61%	1	0,03%
<b>TOTAL</b>		<b>666.592</b>	<b>814.518</b>	<b>22,19%</b>	<b>2.232</b>	<b>62,50%</b>

TABLA 4. COMPARATIVO DELITOS DE IMPACTO SOCIAL 2020-2021

DELITOS	2020	2021	VARIACIÓN		2021				TASA POR 100.000 HABITANTES	
			ABSOLUTA	PORCENTUAL	MENSUAL	SEMANAL	DIARIO	HORA	2020	2021
Civiles	11.964	13.634	1.670	14%	1.136	262	37	2	23	27
Personal de la Policía	37	63	26	70%	5	1	0	0	0	0
Nacional	10	25	15	150%	2	0	0	0	0	0
Personal de las fuerzas militares y organismos de seguridad	116	152	36	31%	13	3	0	0	0	0
Reinsertados y desmovilizados autodefensas	0	0	0	0%	0	0	0	0	0	0
Reinsertados y desmovilizados subversivos	0	0	0	0%	0	0	0	0	0	0
<b>SUBTOTAL</b>	<b>12.127</b>	<b>13.874</b>	<b>1.747</b>	<b>14%</b>	<b>1.156</b>	<b>267</b>	<b>38</b>	<b>2</b>	<b>24</b>	<b>27</b>
Homicidio común*										
Casos	33	30	-3	-9%	3	1	0	0	0	0
Víctimas	162	144	-18	-11%	12	3	0	0	0	0
Extorsión	80	99	19	24%	8	2	0	0	0	0
Simple	82	61	-21	-26%	5	1	0	0	0	0
<b>SUBTOTAL</b>	<b>162</b>	<b>160</b>	<b>-2</b>	<b>-1%</b>	<b>13</b>	<b>3</b>	<b>0</b>	<b>0</b>	<b>0</b>	<b>0</b>
Extorsión	8.188	8.348	160	2%	696	161	23	1	16	16
Terrorismo	372	203	-169	-45%	17	4	1	0		
Asalto a población	0	0	0	0%	0	0	0	0		
Ataques a aeronave	0	0	0	0%	0	0	0	0		
Ataque a instalaciones policiales	27	17	-10	-37%	1	0	0	0		
Hostigamiento	18	27	9	50%	2	1	0	0		
Emboscada	1	7	6	600%	1	0	0	0		
Incurción a población	0	0	0	0%	0	0	0	0		
Contacto armado	0	0	0	0%	0	0	0	0		
Retenes ilegales	0	0	0	0%	0	0	0	0		
<b>SUBTOTAL</b>	<b>46</b>	<b>51</b>	<b>5</b>	<b>11%</b>	<b>4</b>	<b>1</b>	<b>0</b>	<b>0</b>		
Ejército	62	61	-1	-2%	5	1	0	0	0	0
Armada	0	4	4	100%	0	0	0	0	0	0
Fuerza Aérea	0	0	0	0%	0	0	0	0	0	0
Policía	150	215	65	43%	18	4	1	0	0	0
CTI	1	1	0	0%	0	0	0	0	0	0
Unidad Nacional de Protección - UNP	5	2	-3	-60%	0	0	0	0		
<b>SUBTOTAL</b>	<b>219</b>	<b>285</b>	<b>66</b>	<b>30%</b>	<b>24</b>	<b>5</b>	<b>1</b>	<b>0</b>	<b>0</b>	<b>1</b>
<b>TOTAL DELITOS DE IMPACTO QUE AFECTAN LA SEGURIDAD PÚBLICA</b>	<b>21.114</b>	<b>22.921</b>	<b>1.807</b>	<b>9%</b>	<b>1.910</b>	<b>441</b>	<b>63</b>	<b>3</b>	<b>41</b>	<b>44</b>

**TABLA 4. COMPARATIVO DELITOS DE IMPACTO SOCIAL 2020-2021**

DELITOS	2020		2021		VARIACIÓN		2021				TASA POR 100.000 HABITANTES	
					ABSOLUTA	PORCENTUAL	MENSUAL	SEMANAL	DIARIO	HORA	2020	2021
	2020	2021	2020	2021								
<b>DELITOS DE IMPACTO QUE AFECTAN LA SEGURIDAD CIUDADANA</b>												
Lesiones comunes	84.913	105.392	20.479	24%	8.783	2.027	289	12	167	207		
Personas	208.040	280.259	72.219	35%	23.355	5.390	768	32				
Residencias	33.603	33.284	-319	-1%	2.774	640	91	4				
Comercio	44.221	43.108	-1.113	-3%	3.592	829	118	5	409	549		
<b>SUBTOTAL</b>	<b>285.864</b>	<b>356.651</b>	<b>70.787</b>	<b>25%</b>	<b>29.721</b>	<b>6.859</b>	<b>977</b>	<b>41</b>				
Automotores	9.258	10.691	1.433	15%	891	206	29	1				
Motocicletas	27.141	33.956	6.815	25%	2.830	653	93	4				
<b>SUBTOTAL</b>	<b>36.399</b>	<b>44.647</b>	<b>8.248</b>	<b>23%</b>	<b>3.721</b>	<b>859</b>	<b>122</b>	<b>5</b>				
Hurto sobre cabezas de ganado	2.440	2.438	-2	-0%	203	47	7	0				
Hurto a entidades financieras	97	112	15	15%	9	2	0	0				
Piratería terrestre	263	173	-90	-34%	14	3	0	0				
<b>SUBTOTAL DELITOS DE IMPACTO QUE AFECTAN LA SEGURIDAD CIUDADANA</b>	<b>409.976</b>	<b>509.413</b>	<b>99.437</b>	<b>24%</b>	<b>42.451</b>	<b>9.796</b>	<b>1.396</b>	<b>58</b>				
<b>DELITOS DE IMPACTO QUE AFECTAN LA SEGURIDAD VIAL</b>												
Homicidios en accidentes de tránsito	5.068	6.999	1.931	38%	583	135	19	1	10	14		
Muertes accidentales en tránsito****	815	829	14	2%	69	16	2	0	2	2		
<b>SUBTOTAL</b>	<b>5.883</b>	<b>7.828</b>	<b>1.945</b>	<b>33%</b>	<b>652</b>	<b>151</b>	<b>21</b>	<b>1</b>	<b>12</b>	<b>15</b>		
Lesiones en accidentes de tránsito	27.481	34.116	6.635	24%	2.843	656	93	4	54	67		
Lesiones accidentales en tránsito****	1.713	1.911	198	12%	159	37	5	0	3	4		
<b>SUBTOTAL</b>	<b>29.194</b>	<b>36.027</b>	<b>6.833</b>	<b>23%</b>	<b>3.002</b>	<b>693</b>	<b>99</b>	<b>4</b>	<b>57</b>	<b>71</b>		
<b>SUBTOTAL DELITOS DE IMPACTO QUE AFECTAN LA SEGURIDAD VIAL</b>	<b>32.549</b>	<b>41.115</b>	<b>8.566</b>	<b>26%</b>	<b>3.426</b>	<b>791</b>	<b>113</b>	<b>5</b>	<b>51</b>	<b>63</b>		
Casos de accidentalidad****	32.549	41.115	8.566	26%	3.426	791	113	5				
<b>TOTAL DELITOS DE IMPACTO</b>	<b>463.639</b>	<b>573.449</b>	<b>109.810</b>	<b>24%</b>	<b>47.787</b>	<b>11.028</b>	<b>1.571</b>	<b>65</b>				

\* La conducta de femicidio fue incluida en el total de víctimas de homicidio común.

\*\* El total de víctimas de homicidios colectivos está incluido en homicidios a civiles.

\*\*\* Para un análisis criminológico se deben incluir las personas muertas en procedimientos de la fuerza pública y organismos del Estado, en el total de los homicidios comunes.

\*\*\*\* Las muertes y lesiones accidentales en tránsito se encuentran solo como un ítem informativo, no se suman en el total de delitos de impacto.

TABLA 5. HOMICIDIO\* Y LESIONES PERSONALES 2021

DEPARTAMENTO	CONDUCTA	ENERO	FEBRERO	MARZO	ABRIL	MAYO	JUNIO	JULIO	AGOSTO	SEPTIEMBRE	OCTUBRE	NOVIEMBRE	DICIEMBRE	TOTAL 2021	TOTAL 2020	VARIACIÓN PORCENTUAL 2021 - 2020	TASA POR 100.000 HABITANTES 2021
Amazonas	Homicidio	2	0	1	2	1	1	1	1	3	5	3	4	24	8	200%	39
	Lesiones	19	13	8	11	19	11	19	9	15	15	14	13	166	194	-14%	271
Antioquia	Homicidio	198	193	162	176	200	204	170	179	163	221	149	174	2.189	2.070	6%	32
	Lesiones	701	879	850	699	853	914	896	971	981	972	1.035	1.086	10.837	9.215	18%	160
Arauca	Homicidio	11	16	11	12	18	9	18	27	23	17	15	9	186	97	92%	62
	Lesiones	25	36	24	27	20	28	31	23	45	36	36	47	378	347	9%	125
Atlántico	Homicidio	44	56	53	41	73	81	61	73	80	64	42	67	735	542	36%	27
	Lesiones	274	311	344	248	439	358	377	402	461	405	452	484	4.555	3.301	38%	164
Bolívar	Homicidio	50	30	30	27	43	25	40	38	31	32	38	62	446	444	0%	20
	Lesiones	245	289	300	263	311	317	318	326	297	326	466	383	3.841	3.121	23%	174
Boyacá	Homicidio	7	6	3	8	12	8	3	7	5	9	13	5	86	79	9%	7
	Lesiones	241	235	261	246	322	261	269	333	388	420	372	452	3.800	2.868	32%	304
Caldas	Homicidio	14	11	12	15	12	13	24	21	12	16	12	16	178	153	16%	17
	Lesiones	143	152	126	123	160	139	124	162	172	200	140	211	1.852	1.760		180
Caquetá	Homicidio	10	8	22	12	13	7	15	11	8	10	10	18	144	143	1%	35
	Lesiones	47	46	55	33	43	29	55	53	47	73	55	69	605	470	29%	146
Casanare	Homicidio	15	4	7	3	7	3	5	6	13	6	10	11	90	87	3%	20
	Lesiones	74	92	96	95	75	68	85	83	84	105	112	96	1.065	929	15%	242
Cauca	Homicidio	69	65	61	65	73	93	77	77	61	83	59	59	842	820	3%	56
	Lesiones	141	147	187	206	156	188	181	169	175	175	190	232	2.147	2.003	7%	143
Cesar	Homicidio	25	14	18	19	24	39	23	26	17	25	31	28	289	218	33%	22
	Lesiones	113	131	173	143	141	111	144	127	169	179	152	201	1.784	1.458	22%	135
Chocó	Homicidio	25	21	26	38	15	29	21	24	46	22	42	22	308	281	10%	56
	Lesiones	43	38	43	39	45	24	44	44	51	22	42	46	468	517	-9%	85
Córdoba	Homicidio	29	19	41	36	43	26	28	20	20	34	35	26	357	307	16%	19
	Lesiones	140	134	158	152	125	136	122	139	192	186	137	175	1.796	1.337	34%	97
Cundinamarca	Homicidio	29	33	23	27	44	43	48	48	31	32	44	39	441	342	29%	13
	Lesiones	508	779	795	697	865	727	822	831	921	851	993	1.002	9.791	6.767	45%	87
Guainía	Homicidio	0	1	0	0	0	2	0	0	0	2	0	1	6	4	50%	17
	Lesiones	7	2	5	8	5	5	12	11	6	19	11	3	94	71	32%	273
Guajira	Homicidio	26	14	17	13	20	11	18	12	16	17	5	8	177	191	-7%	18
	Lesiones	30	46	50	41	45	59	75	61	76	72	81	93	729	693	5%	74
Guaviare	Homicidio	3	1	2	0	5	2	4	3	2	0	8	2	32	24	33%	36
	Lesiones	14	13	21	23	21	15	15	23	25	16	19	20	225	172	31%	254
Huila	Homicidio	26	23	16	25	43	30	24	25	41	17	24	28	322	245	31%	28
	Lesiones	219	181	239	232	323	221	183	231	255	266	289	313	2.952	2.397	23%	261

**TABLA 5. HOMICIDIO\* Y LESIONES PERSONALES 2021**

DEPARTAMENTO	CONDUCTA	ENERO	FEBRERO	MARZO	ABRIL	MAYO	JUNIO	JULIO	AGOSTO	SEPTIEMBRE	OCTUBRE	NOVIEMBRE	DICIEMBRE	TOTAL 2021	TOTAL 2020	VARIACIÓN PORCENTUAL 2021 - 2020	TASA POR 100.000 HABITANTES 2021
Magdalena	Homicidio	25	33	27	16	34	40	38	43	34	30	26	37	383	294	30%	26
	Lesiones	156	153	133	114	205	167	173	161	179	221	190	262	2.114	1.708	24%	146
Meta	Homicidio	33	19	20	33	19	27	31	29	30	30	30	23	324	286	13%	30
	Lesiones	163	298	223	220	234	205	210	275	265	319	276	319	3.007	2.577	17%	280
Nariño	Homicidio	63	48	51	60	44	33	46	61	51	53	38	45	593	585	1%	36
	Lesiones	174	188	176	204	245	193	196	221	240	215	205	247	2.504	2.123	18%	154
Norte de Santander	Homicidio	40	43	47	52	48	49	49	51	60	60	47	69	615	576	7%	37
	Lesiones	147	179	241	185	233	232	229	205	222	244	203	254	2.574	2.178	18%	157
Putumayo	Homicidio	16	24	10	13	13	24	14	19	22	14	13	10	192	162	19%	53
	Lesiones	25	28	30	23	41	44	33	28	32	42	40	48	414	360	15%	114
Quindío	Homicidio	10	22	13	17	23	15	25	11	13	18	9	15	191	183	4%	34
	Lesiones	109	118	123	108	119	101	103	108	103	135	131	106	1.364	1.255	9%	243
Risaralda	Homicidio	18	10	17	13	31	15	17	24	22	21	23	19	230	202	14%	24
	Lesiones	101	124	140	155	127	130	119	138	163	143	154	138	1.632	1.290	27%	168
San Andrés	Homicidio	4	4	6	2	1	4	4	1	1	4	0	5	36	38	-5%	56
	Lesiones	31	24	24	37	21	37	27	24	33	26	26	27	337	284	19%	521
Santander	Homicidio	14	25	19	26	30	36	21	32	32	38	23	43	339	289	17%	15
	Lesiones	366	460	487	431	500	473	485	502	518	530	526	618	5.896	4.784	23%	256
Sucre	Homicidio	23	19	23	23	27	17	20	19	23	9	18	12	233	144	62%	24
	Lesiones	103	90	118	100	102	108	94	117	156	145	107	165	1.405	1.204	17%	146
Tolima	Homicidio	25	30	15	22	38	33	44	45	25	33	30	43	383	229	67%	28
	Lesiones	261	319	359	329	454	361	393	416	538	544	461	531	4.966	3.499	42%	370
Valle	Homicidio	204	145	184	168	345	283	249	216	208	238	173	212	2.625	2.230	18%	58
	Lesiones	630	699	710	786	1.021	765	737	705	670	688	727	923	9.061	8.319	9%	199
Vaupés	Homicidio	0	0	0	0	0	0	1	0	0	0	0	0	1	4	-75%	2
	Lesiones	8	3	8	4	7	8	9	11	9	14	9	13	103	93	11%	256
Vichada	Homicidio	1	0	2	0	0	1	2	0	0	0	4	0	11	17	-35%	10
	Lesiones	4	6	4	7	4	4	9	7	12	5	6	11	76	52	46%	66
Bogotá D.C.	Homicidio	78	79	79	88	118	120	105	103	87	102	94	98	1.151	1.052	9%	15
	Lesiones	1.352	1.954	1.910	1.826	1.948	1.880	1.878	2.063	1.950	2.049	1.870	2.174	22.854	17.567	30%	72
<b>TOTAL HOMICIDIO</b>		<b>1.137</b>	<b>1.016</b>	<b>1.018</b>	<b>1.052</b>	<b>1.417</b>	<b>1.323</b>	<b>1.246</b>	<b>1.252</b>	<b>1.180</b>	<b>1.263</b>	<b>1.045</b>	<b>1.210</b>	<b>14.159</b>	<b>12.346</b>	<b>15%</b>	<b>28</b>
<b>TOTAL LESIONES PERSONALES</b>		<b>6.614</b>	<b>8.167</b>	<b>8.421</b>	<b>7.815</b>	<b>9.229</b>	<b>8.316</b>	<b>8.454</b>	<b>8.979</b>	<b>9.450</b>	<b>9.658</b>	<b>9.527</b>	<b>10.762</b>	<b>105.392</b>	<b>84.913</b>	<b>24%</b>	<b>207</b>

\* Incluye las conductas de homicidio común, feminicidio y personas muertas en procedimientos de la Fuerza Pública y organismos del Estado



TABLA 6. HOMICIDIO Y LESIONES EN ACCIDENTE DE TRÁNSITO (A/T) 2021

DEPARTAMENTO	CONDUCTA	ENERO	FEBRERO	MARZO	ABRIL	MAYO	JUNIO	JULIO	AGOSTO	SEPTIEMBRE	OCTUBRE	NOVIEMBRE	DICIEMBRE	TOTAL 2021	TOTAL 2020	VARIACIÓN PORCENTUAL 2021 - 2020	TASA POR 100.000 HABITANTES 2021
Amazonas	Homicidio A/T	0	0	0	0	1	1	0	0	0	0	1	0	3	0	100%	5
	Lesiones A/T	0	0	3	0	0	0	2	2	1	2	1	0	11	11	0%	18
Antioquia	Homicidio A/T	63	78	60	90	110	83	116	111	126	117	120	100	1.174	625	88%	17
	Lesiones A/T	307	144	251	111	194	245	320	277	257	251	298	272	2.927	2.713	8%	43
Arauca	Homicidio A/T	5	7	5	8	4	7	4	4	8	3	6	5	66	74	-11%	22
	Lesiones A/T	6	12	6	6	2	18	12	20	13	4	14	16	129	90	43%	43
Atlántico	Homicidio A/T	17	17	28	14	14	23	13	12	24	12	19	26	219	179	22%	8
	Lesiones A/T	46	74	44	29	43	57	31	33	15	28	22	30	452	555	-19%	16
Bolívar	Homicidio A/T	39	19	37	34	16	24	31	31	25	36	19	16	327	222	47%	15
	Lesiones A/T	45	28	31	27	5	13	17	22	21	50	20	26	305	259	18%	14
Boyacá	Homicidio A/T	16	13	11	14	14	16	13	14	20	12	17	15	175	146	20%	14
	Lesiones A/T	89	114	83	94	81	117	70	112	103	111	129	162	1.265	953	33%	101
Caldas	Homicidio A/T	9	9	10	8	9	17	13	5	5	8	3	7	103	75	37%	10
	Lesiones A/T	99	131	159	125	121	157	166	107	186	165	145	152	1.713	1.143	50%	167
Caquetá	Homicidio A/T	12	7	7	7	4	2	2	8	7	5	3	3	67	50	34%	16
	Lesiones A/T	17	24	28	5	4	11	7	14	5	11	14	12	152	108	41%	37
Casare	Homicidio A/T	8	15	5	12	7	5	8	10	6	4	4	9	93	85	9%	21
	Lesiones A/T	21	21	10	41	11	20	30	16	16	27	20	31	264	273	-3%	60
Cauca	Homicidio A/T	19	16	19	27	11	27	37	30	15	22	13	20	256	224	14%	17
	Lesiones A/T	47	55	61	43	19	49	68	69	75	90	92	85	753	696	8%	50
Cesar	Homicidio A/T	23	22	23	16	18	17	27	27	35	17	28	28	281	220	28%	21
	Lesiones A/T	38	26	29	32	35	31	33	26	52	73	43	33	451	305	48%	34
Chocó	Homicidio A/T	2	2	2	4	1	2	3	2	1	0	3	2	24	23	4%	4
	Lesiones A/T	22	5	16	7	9	3	14	2	9	2	7	5	101	68	49%	18
Córdoba	Homicidio A/T	28	23	29	21	26	12	31	20	32	27	27	17	293	226	30%	16
	Lesiones A/T	65	86	86	72	66	62	108	116	151	121	139	116	1.188	748	59%	64
Cundinamarca	Homicidio A/T	36	48	41	33	43	58	40	45	35	38	30	50	497	336	48%	15
	Lesiones A/T	164	179	180	157	146	132	139	166	177	199	193	224	2.056	1.779	16%	61
Guaviare	Homicidio A/T	0	1	0	0	0	0	1	0	1	0	0	0	3	1	200%	9
	Lesiones A/T	0	0	1	0	1	0	0	1	0	0	2	0	5	1	400%	15
Guajira	Homicidio A/T	6	4	13	10	12	9	4	9	13	9	13	13	115	77	49%	12
	Lesiones A/T	13	18	9	11	14	14	27	14	17	12	29	26	204	109	87%	21
Guaviare	Homicidio A/T	2	0	2	0	0	0	0	0	3	0	0	0	7	7	0%	8
	Lesiones A/T	0	0	3	5	2	3	0	3	3	0	3	2	24	20	20%	27

**TABLA 6. HOMICIDIO Y LESIONES EN ACCIDENTE DE TRÁNSITO (A/T) 2021**

DEPARTAMENTO	CONDUCTA	ENERO	FEBRERO	MARZO	ABRIL	MAYO	JUNIO	JULIO	AGOSTO	SEPTIEMBRE	OCTUBRE	NOVIEMBRE	DICIEMBRE	TOTAL 2021	TOTAL 2020	VARIACIÓN PORCENTUAL 2021 - 2020	TASA POR 100.000 HABITANTES 2021
Huila	Homicidio A/T	6	13	8	14	11	15	15	20	19	19	19	22	181	131	38%	16
	Lesiones A/T	98	90	90	108	80	81	110	114	174	124	90	110	1.269	887	43%	112
Magdalena	Homicidio A/T	18	20	17	21	11	18	26	16	23	28	14	19	231	123	88%	16
	Lesiones A/T	26	32	23	21	27	45	40	67	29	36	45	65	456	379	20%	31
Meta	Homicidio A/T	13	16	15	17	12	20	9	14	26	24	9	21	196	162	21%	18
	Lesiones A/T	111	137	125	123	120	154	158	163	158	115	118	147	1.629	928	76%	152
Nariño	Homicidio A/T	12	9	16	14	10	19	16	21	20	26	19	14	196	148	32%	12
	Lesiones A/T	38	60	65	43	33	56	43	49	53	97	77	102	716	818	-12%	44
Norte de Santander	Homicidio A/T	15	13	13	19	16	7	16	20	17	24	20	22	202	172	17%	12
	Lesiones A/T	45	60	48	88	63	56	59	84	66	53	87	80	789	599	32%	48
Putumayo	Homicidio A/T	9	6	4	6	5	6	4	4	8	7	2	6	67	45	49%	18
	Lesiones A/T	16	8	24	13	3	28	10	20	16	11	14	6	169	123	37%	46
Quindío	Homicidio A/T	10	10	14	11	5	12	12	11	9	13	4	7	118	67	76%	21
	Lesiones A/T	37	49	38	32	20	21	34	34	53	38	51	61	468	318	47%	83
Risaralda	Homicidio A/T	9	21	13	13	12	11	12	12	13	7	17	8	148	110	35%	15
	Lesiones A/T	126	213	236	192	167	226	319	230	214	179	209	109	2.420	2.103	15%	250
San Andrés	Homicidio A/T	2	0	3	2	0	2	3	2	0	3	1	2	20	8	150%	31
	Lesiones A/T	7	6	6	5	2	7	11	12	4	10	5	10	85	59	44%	131
Santander	Homicidio A/T	25	36	22	30	27	29	40	28	26	22	34	27	346	226	53%	15
	Lesiones A/T	190	234	288	220	225	169	197	220	237	275	254	252	2.761	2.093	32%	120
Sucre	Homicidio A/T	6	14	13	4	6	10	7	2	10	4	8	6	90	63	43%	9
	Lesiones A/T	33	27	32	23	12	26	20	21	36	12	13	29	284	280	1%	30
Tolima	Homicidio A/T	27	24	24	19	26	29	26	25	32	43	25	21	321	211	52%	24
	Lesiones A/T	173	189	256	191	180	174	187	158	58	123	58	141	1.888	2.318	-19%	140
Valle	Homicidio A/T	50	47	52	45	44	76	75	61	65	61	52	50	678	627	8%	15
	Lesiones A/T	435	426	494	464	293	400	491	506	468	548	582	564	5.671	4.789	18%	124
Vaupés	Homicidio A/T	0	0	0	0	0	0	0	0	0	0	0	0	0	1	-100%	0
	Lesiones A/T	0	0	1	0	0	0	0	0	1	1	0	1	4	3	33%	10
Vichada	Homicidio A/T	0	0	0	0	0	0	0	0	0	0	1	0	1	5	-80%	1
	Lesiones A/T	0	0	0	1	0	0	0	0	0	0	0	0	1	0	100%	1
Bogotá D.C.	Homicidio A/T	34	37	37	34	39	54	46	50	42	40	40	48	501	399	26%	6
	Lesiones A/T	175	357	423	246	290	265	374	263	255	247	298	313	3.506	1.953	80%	45
<b>TOTAL HOMICIDIO A/T</b>		<b>521</b>	<b>547</b>	<b>543</b>	<b>547</b>	<b>514</b>	<b>611</b>	<b>650</b>	<b>614</b>	<b>666</b>	<b>631</b>	<b>571</b>	<b>584</b>	<b>6.999</b>	<b>5.068</b>	<b>38%</b>	<b>14</b>
<b>TOTAL LESIONES A/T</b>		<b>2.489</b>	<b>2.805</b>	<b>3.149</b>	<b>2.535</b>	<b>2.268</b>	<b>2.640</b>	<b>3.097</b>	<b>2.941</b>	<b>2.923</b>	<b>3.015</b>	<b>3.072</b>	<b>3.182</b>	<b>34.116</b>	<b>27.481</b>	<b>24%</b>	<b>67</b>

TABLA 7. SECUESTRO Y EXTORSIÓN 2021

DEPARTAMENTO	CONDUCTA	ENERO	FEBRERO	MARZO	ABRIL	MAYO	JUNIO	JULIO	AGOSTO	SEPTIEMBRE	OCTUBRE	NOVIEMBRE	DICIEMBRE	TOTAL 2021	TOTAL 2020	VARIACIÓN PORCENTUAL 2021 - 2020	TASA POR 100.000 HABITANTES 2021
Amazonas	Secuestro	0	0	0	0	0	0	0	0	0	0	0	0	0	0	0%	0
	Extorsión	1	0	0	0	0	1	0	0	0	0	1	0	4	5	-40%	5
Antioquia	Secuestro	3	2	0	0	5	6	3	7	1	0	1	3	31	26	-8%	0
	Extorsión	99	63	95	56	80	114	138	135	128	120	142	139	1.309	1.372	-7%	19
Arauca	Secuestro	0	0	0	1	0	3	1	1	0	2	2	0	10	10	0%	3
	Extorsión	6	5	8	11	9	9	7	13	13	8	8	7	98	106	-10%	32
Atlántico	Secuestro	0	0	0	3	0	4	0	1	0	0	0	0	8	5	60%	0
	Extorsión	9	10	12	12	16	13	16	23	39	34	38	29	251	190	24%	9
Bolívar	Secuestro	0	0	0	0	0	0	0	0	0	0	0	0	0	3	-100%	0
	Extorsión	12	21	11	14	12	12	17	19	18	29	15	19	199	217	-12%	9
Boyacá	Secuestro	0	0	0	0	0	0	0	0	0	0	0	0	0	0	0%	0
	Extorsión	23	27	17	19	24	25	25	20	26	21	31	25	283	221	24%	22
Caldas	Secuestro	0	0	0	0	0	0	0	0	0	0	0	0	0	0	0%	0
	Extorsión	5	8	6	3	2	5	9	11	4	8	6	6	73	96	-23%	7
Caquetá	Secuestro	0	0	0	0	0	0	0	0	0	0	0	0	0	1	-100%	0
	Extorsión	4	4	5	6	3	2	3	4	5	0	6	5	47	64	-23%	12
Casanare	Secuestro	0	0	0	1	0	0	0	0	0	0	0	0	1	6	-83%	0
	Extorsión	7	3	6	8	5	5	8	8	7	3	11	6	77	99	-21%	18
Cauca	Secuestro	4	0	0	0	0	0	3	6	1	0	0	0	14	17	-24%	1
	Extorsión	31	40	14	15	13	21	21	15	28	33	31	28	290	332	-15%	19
Cesar	Secuestro	0	1	0	0	2	0	1	1	1	0	0	1	7	7	0%	1
	Extorsión	15	12	12	14	10	9	9	13	6	14	11	13	138	169	-18%	10
Chocó	Secuestro	1	0	0	0	0	0	0	0	0	0	1	1	3	1	100%	0
	Extorsión	5	12	7	13	20	27	14	18	14	23	30	19	202	91	127%	38
Córdoba	Secuestro	0	0	0	0	0	0	0	0	0	0	0	0	0	1	-100%	0
	Extorsión	14	4	5	4	7	2	6	4	12	14	7	6	85	113	-21%	5
Cundinamarca	Secuestro	0	0	0	0	0	2	0	1	2	0	0	0	5	1	400%	0
	Extorsión	19	23	25	22	23	32	27	21	29	39	32	23	315	303	1%	9
Guainía	Secuestro	0	0	0	0	0	0	0	0	0	0	0	0	0	0	0%	0
	Extorsión	0	0	0	0	0	1	3	0	0	1	2	1	8	7	14%	23
Guajira	Secuestro	0	0	0	1	0	1	0	0	0	0	0	0	2	3	-33%	0
	Extorsión	14	17	15	3	3	5	0	2	9	9	10	10	97	103	-11%	9
Guaviare	Secuestro	0	0	0	0	0	0	0	0	0	0	0	1	1	0	100%	1
	Extorsión	1	4	4	1	1	1	2	2	4	4	3	6	33	34	-12%	34

**TABLA 7. SECUESTRO Y EXTORSIÓN 2021**

DEPARTAMENTO	CONDUCTA	ENERO	FEBRERO	MARZO	ABRIL	MAYO	JUNIO	JULIO	AGOSTO	SEPTIEMBRE	OCTUBRE	NOVIEMBRE	DICIEMBRE	TOTAL 2021	TOTAL 2020	VARIACIÓN PORCENTUAL 2021 - 2020	TASA POR 100.000 HABITANTES 2021
Huila	Secuestro	0	2	0	0	0	1	0	1	0	0	0	0	4	1	300%	0
	Extorsión	23	22	10	19	7	17	24	13	18	17	22	15	207	190	8%	18
Magdalena	Secuestro	0	0	0	0	0	0	0	0	0	0	0	0	0	3	-100%	0
	Extorsión	20	11	10	8	11	8	6	11	12	12	8	14	131	155	-16%	9
Meta	Secuestro	0	0	2	3	0	0	1	0	0	6	0	1	13	4	150%	1
	Extorsión	24	30	20	23	21	28	15	28	38	42	57	40	366	375	-4%	34
Nariño	Secuestro	0	1	0	0	0	1	0	0	1	0	0	1	4	9	-67%	0
	Extorsión	16	11	11	13	15	12	17	15	17	14	11	16	168	232	-30%	10
Norte de Santander	Secuestro	0	0	1	0	0	1	0	1	0	2	0	0	5	15	-73%	0
	Extorsión	15	17	35	22	20	29	29	27	28	31	24	29	306	304	-0%	18
Putumayo	Secuestro	0	0	0	0	0	0	0	1	0	0	0	0	1	1	-100%	0
	Extorsión	4	3	7	6	7	10	9	13	14	4	5	5	87	83	6%	24
Quindío	Secuestro	0	0	0	0	0	0	0	0	0	0	0	0	0	0	0%	0
	Extorsión	4	5	3	4	4	6	2	6	4	7	7	5	57	68	-21%	10
Risaralda	Secuestro	0	0	0	0	0	0	0	0	0	0	0	0	0	1	-100%	0
	Extorsión	3	2	3	4	6	6	6	5	4	7	12	9	67	112	-38%	7
San Andrés	Secuestro	0	0	0	0	0	0	0	0	0	0	0	0	0	0	0%	0
	Extorsión	6	2	1	0	0	1	0	1	1	0	1	9	22	13	38%	28
Santander	Secuestro	0	1	0	1	0	0	1	0	0	0	0	0	3	1	200%	0
	Extorsión	10	11	9	10	14	10	12	26	29	17	15	13	176	203	-15%	8
Sucre	Secuestro	2	0	0	0	0	0	0	0	0	0	0	0	2	0	100%	0
	Extorsión	6	10	8	9	10	9	8	18	11	11	15	8	123	91	36%	13
Tolima	Secuestro	0	0	0	0	0	2	0	0	0	0	0	0	2	3	-33%	0
	Extorsión	18	20	20	19	18	14	14	30	23	8	17	18	219	242	-9%	16
Valle	Secuestro	0	2	2	2	10	6	0	3	3	0	3	1	32	23	17%	1
	Extorsión	95	82	73	78	95	95	101	104	105	115	90	133	1.166	1.061	8%	25
Vaupés	Secuestro	0	0	0	0	0	6	0	0	0	0	0	0	0	0	0%	0
	Extorsión	0	0	0	1	0	0	0	0	0	1	0	0	2	3	-33%	5
Vichada	Secuestro	0	0	0	0	0	0	0	0	0	0	0	0	0	0	0%	0
	Extorsión	1	2	0	0	1	3	0	0	2	1	3	1	14	11	27%	12
Bogotá D.C.	Secuestro	1	1	2	1	2	0	1	2	0	1	1	1	12	20	-55%	0
	Extorsión	110	114	104	128	126	111	153	150	194	195	167	169	1.721	1.523	0%	20
<b>TOTAL SECUESTRO</b>		<b>11</b>	<b>10</b>	<b>7</b>	<b>13</b>	<b>19</b>	<b>33</b>	<b>11</b>	<b>25</b>	<b>9</b>	<b>11</b>	<b>7</b>	<b>10</b>	<b>166</b>	<b>162</b>	<b>-15%</b>	<b>0</b>
<b>TOTAL EXTORSIÓN</b>		<b>620</b>	<b>595</b>	<b>556</b>	<b>545</b>	<b>583</b>	<b>643</b>	<b>701</b>	<b>755</b>	<b>842</b>	<b>843</b>	<b>831</b>	<b>827</b>	<b>8.341</b>	<b>8.188</b>	<b>-2%</b>	<b>16</b>

TABLA 8. HURTO COMÚN (PERSONAS, RESIDENCIAS Y COMERCIO) 2021

DEPARTAMENTO	CONDUCTA	ENERO	FEBRERO	MARZO	ABRIL	MAYO	JUNIO	JULIO	AGOSTO	SEPTIEMBRE	OCTUBRE	NOVIEMBRE	DICIEMBRE	TOTAL 2021	TOTAL 2020	VARIACIÓN PORCENTUAL 2021 - 2020
Amazonas	Personas	4	7	8	13	4	12	14	4	10	11	10	11	108	75	44%
	Residencias	1	6	7	8	6	6	7	4	4	7	5	6	67	61	10%
	Comercio	7	3	4	3	4	3	8	8	4	2	10	14	70	92	-24%
Antioquia	Personas	2.240	2.309	2.889	2.066	2.599	2.923	3.097	3.379	3.217	3.742	3.665	3.612	35.738	25.721	39%
	Residencias	374	321	326	257	354	345	409	403	358	405	342	302	4.196	3.775	11%
	Comercio	512	548	488	418	452	436	485	545	515	491	493	398	5.781	7.244	-20%
Arauca	Personas	25	15	46	46	14	24	42	44	45	40	43	41	425	317	34%
	Residencias	13	9	11	10	11	12	8	6	10	10	11	10	121	183	-34%
	Comercio	11	8	12	6	7	8	21	16	18	15	16	12	150	189	-21%
Atlántico	Personas	1.020	929	1.026	839	1.016	1.077	1.180	1.306	1.472	1.832	1.708	1.269	14.674	11.490	28%
	Residencias	120	97	84	63	67	68	108	105	102	79	93	85	1.071	1.084	-1%
	Comercio	175	187	162	147	207	196	192	175	174	164	142	136	2.057	1.913	8%
Bogotá D.C.	Personas	6.719	7.660	8.911	7.136	8.799	8.976	9.920	9.659	9.363	10.610	10.928	10.102	108.783	83.136	31%
	Residencias	722	706	552	433	666	671	769	696	655	718	676	520	7.784	8.603	-10%
	Comercio	763	963	923	915	961	1.053	1.187	1.005	944	808	943	661	11.126	11.841	-6%
Bolívar	Personas	525	455	540	516	476	454	504	549	512	614	675	623	6.443	5.035	28%
	Residencias	90	70	80	71	60	70	75	93	80	84	79	62	914	1.109	-18%
	Comercio	144	148	134	122	110	94	114	128	110	112	124	112	1.452	1.653	-12%
Boyacá	Personas	192	183	182	203	171	221	229	261	232	314	290	373	2.851	2.104	36%
	Residencias	53	70	100	58	90	97	88	102	92	84	95	102	1.031	778	33%
	Comercio	72	68	40	64	59	55	87	83	84	79	67	62	820	622	32%
Caldas	Personas	151	126	95	125	119	124	169	145	154	178	173	156	1.715	1.519	13%
	Residencias	37	43	38	32	44	34	37	60	50	39	31	36	481	454	6%
	Comercio	55	49	52	44	49	47	57	42	52	46	57	43	593	567	5%
Caquetá	Personas	96	60	75	76	75	108	59	108	97	123	117	114	1.108	755	47%
	Residencias	43	25	24	27	24	28	14	17	16	36	28	23	305	383	-20%
	Comercio	20	14	9	19	7	9	15	15	12	11	15	12	158	159	-1%
Casanare	Personas	159	96	120	133	119	107	125	144	114	161	156	184	1.618	1.199	35%
	Residencias	53	66	53	55	83	57	61	35	49	49	61	48	670	578	16%
	Comercio	53	25	24	39	29	35	38	46	46	41	52	26	454	342	33%
Cauca	Personas	285	319	349	326	366	368	398	372	363	408	386	370	4.310	3.266	32%
	Residencias	39	49	38	53	51	41	43	44	46	54	53	54	565	601	-6%
	Comercio	69	63	56	53	104	98	88	93	81	72	78	47	902	685	32%
Cesar	Personas	234	262	342	281	269	352	327	360	320	425	424	429	4.025	2.732	47%
	Residencias	61	44	43	49	44	42	57	49	63	54	47	52	605	715	-15%
	Comercio	80	100	138	128	137	131	145	131	98	140	115	92	1.435	978	47%

**TABLA 8. HURTO COMÚN (PERSONAS, RESIDENCIAS Y COMERCIO) 2021**

DEPARTAMENTO	CONDUCTA	ENERO	FEBRERO	MARZO	ABRIL	MAYO	JUNIO	JULIO	AGOSTO	SEPTIEMBRE	OCTUBRE	NOVIEMBRE	DICIEMBRE	TOTAL 2021	TOTAL 2020	VARIACIÓN PORCENTUAL 2021 - 2020
Chocó	Personas	55	63	58	50	45	53	60	65	51	57	74	68	699	412	70%
	Residencias	14	5	8	10	8	8	5	6	3	11	15	3	96	117	-18%
	Comercio	14	15	17	11	11	7	26	14	8	6	11	24	164	178	-8%
Córdoba	Personas	134	142	192	168	164	181	142	135	162	231	198	227	2.076	1.540	35%
	Residencias	50	39	50	30	36	38	47	31	39	55	35	36	486	490	-1%
	Comercio	47	43	50	56	34	28	44	54	41	37	34	37	505	583	-13%
Cundinamarca	Personas	1.115	1.211	1.458	1.182	1.271	1.377	1.507	1.624	1.468	1.729	1.725	1.596	17.263	11.488	50%
	Residencias	249	262	247	203	285	248	294	335	314	314	268	250	3.269	2.934	11%
	Comercio	200	216	246	202	196	219	225	263	227	215	204	183	2.596	2.566	1%
Guainía	Personas	5	4	7	2	8	5	8	11	2	7	6	7	72	55	31%
	Residencias	3	3	0	1	5	8	0	4	3	6	5	4	42	24	75%
	Comercio	1	2	3	4	10	7	5	5	0	3	3	6	49	55	-11%
Guajira	Personas	123	153	138	112	123	132	134	133	163	178	198	181	1.768	1.499	18%
	Residencias	19	25	15	18	21	13	17	10	30	18	20	15	221	356	-38%
	Comercio	19	27	11	7	28	12	12	5	5	9	13	23	171	353	-52%
Guaviare	Personas	5	4	5	5	7	8	6	8	11	8	7	12	86	56	54%
	Residencias	4	4	7	3	7	4	3	11	2	7	9	5	66	48	38%
	Comercio	0	0	4	2	5	0	2	6	2	4	6	10	41	24	71%
Huila	Personas	443	387	367	346	475	501	457	428	389	430	491	566	5.280	4.033	31%
	Residencias	90	68	66	66	80	84	83	89	75	93	76	77	947	813	16%
	Comercio	62	46	64	56	76	86	64	68	65	76	61	76	800	710	13%
Magdalena	Personas	276	269	274	241	287	327	344	323	329	451	483	510	4.114	2.704	52%
	Residencias	55	63	40	49	56	45	50	54	49	61	46	30	598	664	-10%
	Comercio	72	91	72	40	75	44	30	40	39	30	41	20	594	860	-31%
Meta	Personas	336	387	425	329	357	451	461	462	540	575	567	497	5.387	3.857	40%
	Residencias	100	107	113	71	106	110	111	112	96	120	137	128	1.311	1.167	12%
	Comercio	103	96	97	101	91	125	93	111	95	103	104	67	1.186	1.068	11%
Nariño	Personas	345	383	454	403	491	530	484	539	476	567	450	519	5.641	4.287	32%
	Residencias	45	49	34	34	37	40	44	42	42	56	47	44	514	538	-4%
	Comercio	65	52	65	63	55	49	57	53	35	54	31	28	607	704	-14%
Norte de Santander	Personas	329	345	333	307	316	337	363	341	370	353	428	380	4.202	3.471	21%
	Residencias	57	69	58	48	49	80	77	74	51	59	71	42	735	861	-15%
	Comercio	75	78	68	57	71	79	81	80	72	57	60	46	824	862	-4%
Putumayo	Personas	20	51	20	23	18	18	24	25	30	18	18	22	287	228	26%
	Residencias	16	7	10	8	6	15	5	11	9	15	17	11	130	144	-10%
	Comercio	10	15	12	10	13	14	7	11	10	13	11	7	133	166	-20%

TABLA 8. HURTO COMÚN (PERSONAS, RESIDENCIAS Y COMERCIO) 2021

DEPARTAMENTO	CONDUCTA	ENERO	FEBRERO	MARZO	ABRIL	MAYO	JUNIO	JULIO	AGOSTO	SEPTIEMBRE	OCTUBRE	NOVIEMBRE	DICIEMBRE	TOTAL 2021	TOTAL 2020	VARIACIÓN PORCENTUAL 2021 - 2020
Quindío	Personas	198	208	214	185	189	205	230	232	222	232	236	214	2.565	1.915	34%
	Residencias	40	49	47	40	48	43	39	47	50	40	40	43	526	502	5%
	Comercio	46	56	54	42	53	53	58	51	56	42	42	44	597	610	-2%
Risaralda	Personas	246	270	282	288	267	276	303	360	333	416	373	390	3.804	2.646	44%
	Residencias	64	48	52	34	41	43	52	39	47	61	59	50	590	590	0%
	Comercio	91	107	98	88	126	109	106	131	121	132	100	106	1.315	904	45%
San Andrés	Personas	21	24	22	10	20	21	20	34	27	30	34	40	303	180	68%
	Residencias	7	4	3	3	3	8	4	11	9	10	6	5	73	102	-28%
	Comercio	9	8	6	8	6	1	4	1	8	6	9	9	75	112	-33%
Santander	Personas	805	866	949	865	911	933	1.005	965	964	1.150	1.065	1.107	11.585	8.428	37%
	Residencias	134	131	120	110	109	123	109	136	135	152	149	132	1.540	1.482	4%
	Comercio	128	160	164	150	138	132	143	193	157	149	113	100	1.727	1.586	9%
Sucre	Personas	128	126	135	152	131	143	161	146	165	192	156	229	1.864	1.566	19%
	Residencias	42	33	31	30	34	27	33	47	36	43	28	25	409	436	-6%
	Comercio	25	38	45	35	28	40	49	62	51	47	33	32	485	424	14%
Tolima	Personas	431	510	478	393	468	577	568	561	500	694	609	559	6.348	4.527	40%
	Residencias	141	120	106	99	132	117	97	115	98	121	114	73	1.333	1.348	-1%
	Comercio	102	77	91	111	93	68	84	78	76	63	64	46	953	957	-0%
Valle	Personas	1.507	1.711	2.001	1.824	1.847	2.211	2.131	2.101	2.200	2.394	2.556	2.551	25.034	17.740	41%
	Residencias	217	245	226	134	164	199	231	233	222	241	233	190	2.535	2.601	-3%
	Comercio	417	396	437	576	794	513	396	329	386	461	312	244	5.261	5.168	2%
Vaupés	Personas	2	1	1	3	2	1	1	5	3	4	2	6	31	12	158%
	Residencias	1	0	0	0	4	1	0	4	3	1	6	4	24	12	100%
	Comercio	1	0	1	3	1	0	4	3	5	3	1	1	23	10	130%
Vichada	Personas	5	3	2	3	11	1	5	4	5	3	4	6	52	47	11%
	Residencias	0	0	2	2	2	4	3	3	4	1	5	3	29	50	-42%
	Comercio	2	1	0	0	0	0	0	0	0	0	0	1	4	36	-89%
<b>TOTAL HURTO A PERSONAS</b>		<b>18.179</b>	<b>19.539</b>	<b>22.398</b>	<b>18.651</b>	<b>21.435</b>	<b>23.034</b>	<b>24.478</b>	<b>24.833</b>	<b>24.309</b>	<b>28.177</b>	<b>28.255</b>	<b>26.971</b>	<b>280.259</b>	<b>208.040</b>	<b>35%</b>
<b>TOTAL HURTO A RESIDENCIAS</b>		<b>2.954</b>	<b>2.837</b>	<b>2.591</b>	<b>2.109</b>	<b>2.733</b>	<b>2.729</b>	<b>2.980</b>	<b>3.028</b>	<b>2.842</b>	<b>3.104</b>	<b>2.907</b>	<b>2.470</b>	<b>33.284</b>	<b>33.603</b>	<b>-1%</b>
<b>TOTAL HURTO A COMERCIO</b>		<b>3.450</b>	<b>3.700</b>	<b>3.647</b>	<b>3.580</b>	<b>4.030</b>	<b>3.751</b>	<b>3.927</b>	<b>3.845</b>	<b>3.597</b>	<b>3.491</b>	<b>3.365</b>	<b>2.725</b>	<b>43.108</b>	<b>44.221</b>	<b>-3%</b>

**TABLA 9. HURTO DE VEHÍCULOS (AUTOMOTORES Y MOTOCICLETAS) 2021**

DEPARTAMENTO	CONDUCTA	ENERO	FEBRERO	MARZO	ABRIL	MAYO	JUNIO	JULIO	AGOSTO	SEPTIEMBRE	OCTUBRE	NOVIEMBRE	DICIEMBRE	TOTAL 2021	TOTAL 2020	VARIACIÓN PORCENTUAL 2021 - 2022
Amazonas	Automotores	0	0	0	0	0	0	0	0	0	0	0	0	0	0	0%
	Motocicletas	2	5	1	2	0	2	4	3	4	5	3	1	32	18	78%
Antioquia	Automotores	117	120	106	84	129	132	150	140	148	131	152	127	1.536	1.467	5%
	Motocicletas	545	626	625	505	643	649	544	578	618	712	766	723	7.534	6.334	19%
Arauca	Automotores	2	6	3	3	2	2	3	16	5	10	12	11	75	71	6%
	Motocicletas	12	10	16	9	10	4	7	7	11	13	8	12	119	160	-26%
Atlántico	Automotores	32	42	38	30	33	56	45	54	62	71	53	45	561	294	91%
	Motocicletas	164	140	168	151	198	164	245	234	231	213	203	198	2.309	1.375	68%
Bolívar	Automotores	19	9	13	6	7	13	11	13	9	9	5	6	120	77	56%
	Motocicletas	63	63	51	60	41	42	73	71	62	78	49	46	699	809	-14%
Boyacá	Automotores	1	1	1	2	0	4	3	3	5	8	3	3	34	24	42%
	Motocicletas	14	8	14	12	11	17	22	18	14	17	12	13	172	99	74%
Caldas	Automotores	0	2	3	0	1	0	1	3	2	1	1	2	16	16	0%
	Motocicletas	7	11	10	5	12	7	5	8	9	5	11	14	104	71	46%
Caquetá	Automotores	1	0	0	0	1	0	0	0	0	1	1	4	8	4	100%
	Motocicletas	34	21	19	14	21	14	23	24	16	23	18	19	246	182	35%
Casanare	Automotores	0	2	2	1	0	2	4	0	2	4	1	5	23	11	109%
	Motocicletas	20	23	16	25	23	19	21	26	18	26	35	28	280	257	9%
Cauca	Automotores	40	44	41	23	22	48	40	38	41	29	48	40	454	369	23%
	Motocicletas	168	152	153	140	142	220	220	154	162	175	197	192	2.075	1.713	21%
Cesar	Automotores	15	12	13	20	14	19	20	12	11	11	12	10	169	156	8%
	Motocicletas	93	76	69	52	54	65	78	66	60	69	75	61	818	840	-3%
Chocó	Automotores	0	0	1	1	0	0	0	0	0	0	0	0	2	2	0%
	Motocicletas	25	19	32	15	20	29	28	37	41	32	22	37	337	281	20%
Córdoba	Automotores	2	2	2	0	2	0	0	4	3	2	1	2	20	17	18%
	Motocicletas	38	35	39	37	24	25	33	37	52	55	48	53	476	385	24%
Cundinamarca	Automotores	29	46	43	33	51	59	53	63	63	76	73	60	649	473	37%
	Motocicletas	88	87	92	95	99	160	150	151	130	136	134	116	1.438	740	94%
Guainía	Automotores	0	0	0	0	0	0	0	0	0	0	0	0	0	0	0%
	Motocicletas	0	0	0	0	1	0	1	0	0	0	0	1	3	5	-40%
Guajira	Automotores	22	18	11	12	14	7	9	11	10	9	7	11	141	190	-26%
	Motocicletas	53	40	51	27	47	56	42	38	49	51	59	74	587	637	-8%
Guaviare	Automotores	0	0	0	0	0	0	0	0	0	0	0	0	0	0	0%
	Motocicletas	2	0	2	4	2	4	2	2	5	5	3	6	37	22	68%
Huila	Automotores	1	4	5	5	0	10	2	2	5	4	4	5	47	27	74%
	Motocicletas	97	99	74	69	78	102	100	105	108	115	128	118	1.193	677	76%



TABLA 9. HURTO DEVEHÍCULOS (AUTOMOTORES Y MOTOCICLETAS) 2021

DEPARTAMENTO	CONDUCTA	ENERO	FEBRERO	MARZO	ABRIL	MAYO	JUNIO	JULIO	AGOSTO	SEPTIEMBRE	OCTUBRE	NOVIEMBRE	DICIEMBRE	TOTAL 2021	TOTAL 2020	VARIACIÓN PORCENTUAL 2021- 2022
Magdalena	Automotores	3	7	5	3	3	3	4	7	4	3	2	5	49	38	29%
	Motocicletas	41	37	27	24	35	25	24	32	30	56	44	53	428	550	-22%
Meta	Automotores	4	1	6	3	7	8	7	6	5	13	8	7	75	55	36%
	Motocicletas	52	62	73	50	71	62	74	89	68	53	64	72	790	607	30%
Nariño	Automotores	17	24	12	16	10	23	15	16	22	11	25	16	207	154	34%
	Motocicletas	78	61	64	54	56	89	69	75	64	82	90	73	855	663	29%
Norte de Santander	Automotores	19	14	16	23	28	24	25	43	30	13	28	20	283	207	37%
	Motocicletas	134	109	82	94	74	101	69	64	74	66	76	75	1.018	1.070	-5%
Putumayo	Automotores	0	0	0	0	0	1	0	0	1	1	0	0	3	8	-63%
	Motocicletas	9	15	11	14	10	19	12	17	14	25	20	11	177	189	-6%
Quindío	Automotores	1	5	0	1	3	1	3	1	2	3	1	1	22	25	-12%
	Motocicletas	14	17	10	16	13	16	17	21	21	24	14	19	202	158	28%
Risaralda	Automotores	4	2	3	3	5	3	11	5	11	6	4	3	60	47	28%
	Motocicletas	12	9	13	20	33	24	20	33	28	29	25	36	282	111	154%
San Andrés	Automotores	0	0	0	0	0	0	0	0	0	0	0	0	0	1	-100%
	Motocicletas	4	1	2	3	6	0	3	4	2	2	3	2	32	32	0%
Santander	Automotores	8	12	9	4	5	4	7	5	7	11	7	14	93	63	48%
	Motocicletas	128	114	114	105	112	126	135	139	119	141	129	138	1.500	1.017	47%
Sucre	Automotores	1	0	1	1	0	3	2	1	3	0	0	0	12	11	9%
	Motocicletas	36	27	27	28	26	27	33	39	35	38	21	28	365	390	-6%
Tolima	Automotores	3	4	6	6	4	3	8	1	0	4	6	3	48	60	-20%
	Motocicletas	40	31	26	39	43	55	37	39	37	38	55	44	484	364	33%
Valle	Automotores	185	148	151	108	122	212	207	188	192	214	188	189	2.104	1.962	7%
	Motocicletas	325	313	302	283	465	610	472	409	342	369	330	375	4.595	3.723	23%
Vaupés	Automotores	0	0	0	0	0	0	0	0	0	0	0	0	0	0	0%
	Motocicletas	0	0	0	0	0	0	0	0	1	0	0	0	1	1	0%
Vichada	Automotores	0	0	0	0	0	0	0	0	0	0	0	0	0	0	0%
	Motocicletas	2	1	0	1	2	3	0	2	0	0	1	1	13	9	44%
Bogotá D.C.	Automotores	202	284	303	199	333	353	325	342	369	391	384	395	3.880	3.429	13%
	Motocicletas	320	406	391	288	466	484	455	448	373	420	409	295	4.755	3.652	30%
<b>TOTAL HURTO AUTOMOTORES</b>		<b>728</b>	<b>809</b>	<b>794</b>	<b>587</b>	<b>796</b>	<b>990</b>	<b>955</b>	<b>974</b>	<b>1.012</b>	<b>1.036</b>	<b>1.026</b>	<b>984</b>	<b>10.691</b>	<b>9.258</b>	<b>15%</b>
<b>TOTAL HURTO MOTOCICLETAS</b>		<b>2.620</b>	<b>2.618</b>	<b>2.574</b>	<b>2.241</b>	<b>2.838</b>	<b>3.220</b>	<b>3.018</b>	<b>2.970</b>	<b>2.798</b>	<b>3.073</b>	<b>3.052</b>	<b>2.934</b>	<b>33.956</b>	<b>27.141</b>	<b>25%</b>

**TABLA 10. HURTO A ENTIDADES FINANCIERAS 2021**

DEPARTAMENTO	ENERO	FEBRERO	MARZO	ABRIL	MAYO	JUNIO	JULIO	AGOSTO	SEPTIEMBRE	OCTUBRE	NOVIEMBRE	DICIEMBRE	TOTAL 2021	TOTAL 2020	VARIACIÓN PORCENTUAL 2020 - 2021	PARTICIPACIÓN 2021
Amazonas	0	0	0	0	0	0	0	0	0	0	0	0	0	0	0%	0.00%
Antioquia	1	0	1	0	0	1	0	1	0	1	0	0	5	12	-58%	4.46%
Arauca	0	0	0	0	0	0	0	0	0	0	0	0	0	0	0%	0.00%
Atlántico	0	0	0	1	0	1	2	2	2	2	2	2	14	4	250%	12.50%
Bolívar	0	0	0	0	0	0	0	0	0	0	0	0	0	3	-100%	0.00%
Boyacá	1	0	0	0	0	0	0	0	0	0	0	0	1	1	0%	0.89%
Caldas	0	0	1	0	0	0	0	0	0	0	0	0	1	0	100%	0.89%
Caquetá	0	0	0	1	0	0	0	0	0	0	0	0	1	0	100%	0.89%
Casanare	0	0	0	0	0	0	0	0	0	0	0	0	0	0	0%	0.00%
Cauca	0	0	0	0	0	0	0	0	0	0	0	0	0	0	0%	0.00%
Cesar	0	1	0	0	0	1	0	1	1	0	1	0	5	0	100%	4.46%
Chocó	0	0	0	0	0	0	0	0	0	0	0	0	0	0	0%	0.00%
Córdoba	0	0	0	0	0	0	0	0	0	0	0	0	0	0	0%	0.00%
Cundinamarca	1	0	0	0	0	0	0	0	1	0	1	1	4	1	300%	3.57%
Guainía	0	0	0	0	0	0	0	0	1	0	0	0	1	0	100%	0.89%
Guajira	0	0	0	0	0	0	1	1	2	0	0	0	4	0	100%	3.57%
Guaviare	0	0	0	0	0	0	0	0	0	0	0	0	0	0	0%	0.00%
Huila	0	0	0	0	0	0	0	0	0	1	0	1	2	1	100%	1.79%
Magdalena	0	0	1	1	1	1	0	2	2	1	0	0	9	0	100%	8.04%
Meta	0	0	0	0	0	0	0	0	0	0	0	0	0	0	0%	0.00%
Nariño	0	0	0	0	0	0	0	0	0	0	1	0	1	3	-67%	0.89%
Norte de Santander	0	0	0	0	1	0	0	0	0	1	0	0	2	1	100%	1.79%
Putumayo	0	0	0	0	0	0	0	0	0	0	0	0	0	0	0%	0.00%
Quindío	0	2	0	0	0	0	0	0	0	0	0	0	2	1	100%	1.79%
Risaralda	0	0	0	0	0	0	0	0	0	0	0	0	0	4	-100%	0.00%
San Andrés	0	0	0	0	0	0	0	0	0	0	0	0	0	1	-100%	0.00%
Santander	0	0	0	0	0	0	0	0	1	0	0	0	1	3	-67%	0.89%
Sucre	0	0	1	0	1	0	1	0	0	0	0	0	3	3	0%	2.68%
Tolima	0	0	0	1	0	0	0	0	0	0	0	0	1	1	0%	0.89%
Valle	0	2	1	4	6	0	1	0	1	0	0	1	16	14	14%	14.29%
Vaupés	0	0	0	0	0	0	0	0	0	0	0	0	0	0	0%	0.00%
Vichada	0	0	0	0	0	0	0	0	0	0	0	0	0	0	0%	0.00%
Bogotá D.C.	3	5	6	2	2	9	1	1	2	0	1	7	39	44	-11%	34.82%
<b>TOTAL</b>	<b>6</b>	<b>10</b>	<b>11</b>	<b>10</b>	<b>11</b>	<b>13</b>	<b>6</b>	<b>8</b>	<b>13</b>	<b>6</b>	<b>6</b>	<b>12</b>	<b>112</b>	<b>97</b>	<b>15%</b>	<b>100.00%</b>

TABLA 11. HURTO SOBRE CABEZAS DE GANADO (CASOS) 2021

DEPARTAMENTO	ENERO	FEBRERO	MARZO	ABRIL	MAYO	JUNIO	JULIO	AGOSTO	SEPTIEMBRE	OCTUBRE	NOVIEMBRE	DICIEMBRE	TOTAL 2021	TOTAL 2020	VARIACIÓN PORCENTUAL 2021 - 2020	PARTICIPACIÓN 2021
Amazonas	0	0	0	0	0	0	0	0	0	0	0	0	0	0	0%	0,00%
Antioquia	10	9	9	12	12	9	11	9	16	10	8	9	124	142	-13%	5,09%
Arauca	5	8	2	4	2	3	6	0	5	4	4	3	46	43	7%	1,89%
Atlántico	11	10	6	9	6	14	6	10	16	5	7	8	108	107	1%	4,43%
Bolívar	9	22	18	8	16	18	16	13	8	14	13	11	166	191	-13%	6,81%
Boyacá	8	4	6	9	14	16	13	7	12	15	11	18	133	91	46%	5,46%
Caldas	1	2	1	2	0	2	3	7	2	2	6	1	29	25	16%	1,19%
Caquetá	1	4	1	1	2	2	2	2	4	4	1	0	24	23	4%	0,98%
Casanare	17	8	9	14	13	11	6	17	21	23	16	14	169	127	33%	6,93%
Cauca	5	3	2	3	4	2	6	4	2	3	3	3	40	59	-32%	1,64%
Cesar	20	16	17	19	18	13	12	22	19	17	20	11	204	226	-10%	8,37%
Chocó	0	0	0	2	0	0	0	0	0	0	0	0	2	2	0%	0,08%
Córdoba	8	15	7	8	4	6	7	8	11	6	15	12	107	97	10%	4,39%
Cundinamarca	22	17	32	27	32	26	28	28	22	36	18	25	313	256	22%	12,84%
Guainía	0	0	0	0	0	0	0	1	0	0	0	0	1	1	0%	0,04%
Guajira	4	3	1	2	7	5	0	0	5	4	7	6	44	60	-27%	1,80%
Guaviare	2	1	0	0	1	1	1	0	0	1	2	2	11	4	175%	0,45%
Huila	16	11	8	9	8	11	15	10	13	7	6	5	119	101	18%	4,88%
Magdalena	14	10	15	9	4	8	3	4	11	6	14	17	115	123	-7%	4,72%
Meta	14	15	14	10	18	15	11	12	19	16	9	20	173	196	-12%	7,10%
Nariño	1	1	2	2	1	2	1	3	5	0	1	1	20	20	0%	0,82%
Norte de Santander	3	2	4	3	2	2	2	1	2	0	1	0	22	17	29%	0,90%
Putumayo	0	0	0	0	0	0	0	0	0	1	0	0	1	4	-75%	0,04%
Quindío	2	1	6	4	1	5	1	3	2	2	5	1	33	31	6%	1,35%
Risaralda	0	1	1	1	0	1	2	1	2	6	4	5	24	13	85%	0,98%
San Andrés	0	0	0	0	0	0	0	0	0	0	0	0	0	0	0%	0,00%
Santander	8	3	7	10	6	9	9	7	7	13	13	11	103	91	13%	4,22%
Sucre	6	6	6	3	8	10	5	5	4	7	6	5	71	96	-26%	2,91%
Tolima	25	18	10	17	35	14	5	4	2	3	7	3	143	168	-15%	5,87%
Valle	10	8	5	5	7	3	7	10	6	5	6	8	80	96	-17%	3,28%
Vaupés	0	0	0	0	0	0	0	0	0	0	0	0	0	0	0%	0,00%
Vichada	1	1	0	0	0	0	0	1	1	0	0	1	5	19	-74%	0,21%
Bogotá D.C.	1	2	1	0	2	1	0	0	1	0	0	0	8	11	-27%	0,33%
<b>TOTAL</b>	<b>224</b>	<b>201</b>	<b>190</b>	<b>193</b>	<b>223</b>	<b>209</b>	<b>178</b>	<b>189</b>	<b>218</b>	<b>210</b>	<b>203</b>	<b>200</b>	<b>2.438</b>	<b>2.440</b>	<b>-0%</b>	<b>100,00%</b>

**TABLA 12. PIRATERÍA TERRESTRE (CASOS) 2021**

DEPARTAMENTO	ENERO	FEBRERO	MARZO	ABRIL	MAYO	JUNIO	JULIO	AGOSTO	SEPTIEMBRE	OCTUBRE	NOVIEMBRE	DICIEMBRE	TOTAL 2021	TOTAL 2020	VARIACIÓN PORCENTUAL 2020 - 2021	PARTICIPACIÓN 2021
Amazonas	0	0	0	0	0	0	0	0	0	0	0	0	0	0	0%	0,00%
Antioquia	1	0	1	2	1	2	3	1	4	1	2	2	20	30	-33%	11,56%
Arauca	0	0	0	1	0	2	0	1	0	4	2	1	11	22	-50%	6,36%
Atlántico	0	2	0	2	1	3	7	3	4	2	3	3	30	19	58%	17,34%
Bolívar	0	1	0	0	1	0	0	0	0	0	2	0	4	8	-50%	2,31%
Boyacá	0	0	0	0	0	0	0	0	0	0	0	0	0	0	0%	0,00%
Caldas	0	0	0	0	0	0	0	0	0	0	0	0	0	0	0%	0,00%
Caquetá	0	0	0	0	0	0	0	0	0	0	0	0	0	0	0%	0,00%
Casanare	0	0	0	0	0	0	0	0	0	0	0	0	0	0	0%	0,00%
Cauca	1	1	1	1	0	2	2	0	2	0	1	0	11	13	-15%	6,36%
Cesar	0	1	0	0	0	0	0	1	0	0	1	1	4	19	-79%	2,31%
Chocó	0	0	0	0	0	0	0	0	0	0	0	0	0	0	0%	0,00%
Córdoba	0	0	0	0	0	0	0	0	0	0	0	0	0	1	-100%	0,00%
Cundinamarca	2	3	5	2	6	0	2	2	4	2	1	2	31	29	7%	17,92%
Guainía	0	0	0	0	0	0	0	0	0	0	0	0	0	0	0%	0,00%
Guajira	0	0	0	0	0	0	0	0	0	0	0	0	0	7	-100%	0,00%
Guaviare	0	0	0	0	0	0	0	0	0	0	0	0	0	0	0%	0,00%
Huila	0	0	0	0	0	0	0	0	0	0	0	0	0	0	0%	0,00%
Magdalena	0	0	0	0	0	0	0	0	0	1	0	0	1	4	-75%	,58%
Meta	0	0	0	0	0	0	0	0	0	0	0	0	0	0	0%	0,00%
Nariño	0	0	0	0	0	0	0	0	0	0	0	0	0	2	-100%	0,00%
Norte de Santander	0	0	1	1	2	0	0	1	0	0	1	0	6	10	-40%	3,47%
Putumayo	0	0	0	0	0	0	0	0	0	0	0	0	0	0	0%	0,00%
Quindío	0	0	0	0	0	0	0	0	0	0	0	1	1	2	-50%	,58%
Risaralda	0	0	0	0	0	0	0	0	0	0	0	0	0	0	0%	0,00%
San Andrés	0	0	0	0	0	0	0	0	0	0	0	0	0	0	0%	0,00%
Santander	0	1	0	0	0	0	1	0	0	0	2	1	5	0	100%	2,89%
Sucre	1	0	0	0	0	0	0	0	0	0	0	0	1	2	-50%	,58%
Tolima	0	2	0	0	1	0	0	0	1	1	0	0	5	6	-17%	2,89%
Valle	0	1	2	0	5	2	0	1	3	0	0	3	17	16	6%	9,83%
Vaupés	0	0	0	0	0	0	0	0	0	0	0	0	0	0	0%	0,00%
Vichada	0	0	0	0	0	0	0	0	0	0	0	0	0	0	0%	0,00%
Bogotá D.C.	0	2	7	6	2	3	2	2	1	1	0	0	26	73	-64%	15,03%
<b>TOTAL</b>	<b>5</b>	<b>14</b>	<b>17</b>	<b>15</b>	<b>19</b>	<b>14</b>	<b>17</b>	<b>12</b>	<b>19</b>	<b>12</b>	<b>15</b>	<b>14</b>	<b>173</b>	<b>263</b>	<b>-34%</b>	<b>100,00%</b>

TABLA 13. TERRORISMO 2021

DEPARTAMENTO	ENERO	FEBRERO	MARZO	ABRIL	MAYO	JUNIO	JULIO	AGOSTO	SEPTIEMBRE	OCTUBRE	NOVIEMBRE	DICIEMBRE	TOTAL 2021	TOTAL 2020	VARIACIÓN PORCENTUAL 2020 - 2021	PARTICIPACIÓN 2021
Amazonas	0	0	0	0	0	0	0	0	0	0	0	0	0	0	0%	0,00%
Antioquia	2	4	13	4	2	12	1	8	4	3	5	2	60	51	18%	13,71%
Arauca	8	3	1	0	2	0	0	0	3	0	0	0	17	69	-75%	18,55%
Atlántico	0	0	0	0	0	0	0	0	0	0	0	0	0	1	-100%	0,27%
Bolívar	0	0	0	0	1	0	0	0	0	0	0	0	1	9	-89%	2,42%
Boyacá	0	0	0	0	0	0	0	0	0	0	0	0	0	0	0%	0,00%
Caldas	0	0	0	2	0	0	0	0	0	0	0	0	2	4	-50%	1,08%
Caquetá	0	0	0	0	0	0	0	0	0	0	0	0	0	10	-100%	2,69%
Casanare	1	0	0	0	0	0	0	0	0	0	0	0	1	2	-50%	0,54%
Cauca	0	0	1	1	5	1	0	0	0	1	0	1	10	50	-80%	13,44%
Cesar	0	0	0	0	2	0	0	1	0	0	0	0	3	13	-77%	3,49%
Chocó	5	1	0	2	1	1	1	1	0	1	2	0	15	22	-32%	5,91%
Córdoba	0	0	1	0	0	0	0	0	0	0	0	0	1	5	-80%	1,34%
Cundinamarca	0	0	0	0	1	0	1	1	0	0	0	0	3	6	-50%	1,61%
Guainía	0	0	0	0	0	0	0	0	0	0	0	0	0	0	0%	0,00%
Guajira	0	1	0	0	0	0	0	0	0	0	0	0	1	3	-67%	0,81%
Guaviare	0	0	0	0	0	0	0	0	0	0	0	1	1	12	-92%	3,23%
Huila	0	0	0	0	0	1	0	0	0	0	0	0	1	0	100%	0,00%
Magdalena	0	0	0	0	0	0	0	0	0	0	0	0	0	1	-100%	0,27%
Meta	2	1	0	1	2	1	0	0	0	0	1	0	8	10	-20%	2,69%
Nariño	0	0	0	0	0	0	0	0	2	0	1	0	3	21	-86%	5,65%
Norte de Santander	4	3	0	3	10	6	7	5	4	7	2	2	53	35	51%	9,41%
Putumayo	0	0	0	0	0	0	0	0	0	0	0	0	0	5	-100%	1,34%
Quindío	0	0	0	0	0	0	0	0	1	0	0	0	1	3	-67%	0,81%
Risaralda	0	0	0	1	0	0	0	0	0	0	0	0	1	0	100%	0,00%
San andrés	0	0	0	0	0	0	0	0	0	0	0	0	0	0	0%	0,00%
Santander	0	0	0	0	3	0	1	0	1	2	0	0	7	0	100%	0,00%
Sucre	0	0	0	0	0	0	0	0	0	0	0	0	0	2	-100%	0,54%
Tolima	0	0	0	0	0	0	0	1	0	0	0	0	1	3	-67%	0,81%
Valle	0	0	0	3	6	2	0	0	1	0	0	1	13	24	-46%	6,45%
Vaupés	0	0	0	0	0	0	0	0	0	0	0	0	0	0	0%	0,00%
Vichada	0	0	0	0	0	0	0	0	0	0	0	0	0	1	-100%	0,27%
Bogotá D.C.	0	0	0	0	0	0	0	0	0	0	0	0	0	10	-100%	2,69%
<b>TOTAL</b>	<b>22</b>	<b>13</b>	<b>16</b>	<b>17</b>	<b>35</b>	<b>24</b>	<b>11</b>	<b>17</b>	<b>16</b>	<b>14</b>	<b>11</b>	<b>7</b>	<b>203</b>	<b>372</b>	<b>-45%</b>	<b>100,00%</b>

**TABLA 14. ACCIONES OFENSIVAS CONTRA LA POLICÍA NACIONAL 2021**

DEPARTAMENTO	ENERO	FEBRERO	MARZO	ABRIL	MAYO	JUNIO	JULIO	AGOSTO	SEPTIEMBRE	OCTUBRE	NOVIEMBRE	DICIEMBRE	TOTAL 2021	TOTAL 2020	VARIACIÓN PORCENTUAL 2021 - 2020	PARTICIPACIÓN 2021
Amazonas	0	0	0	0	0	0	0	0	0	0	0	0	0	0	0%	0,00%
Antioquia	0	0	1	0	0	0	0	0	0	0	0	1	2	3	-33%	3,92%
Arauca	0	1	0	0	0	0	0	0	0	0	0	0	1	26	-96%	1,96%
Atlántico	0	0	0	0	0	0	0	0	0	0	0	0	0	0	0%	0,00%
Bolívar	0	0	0	0	0	0	0	0	0	0	0	0	0	0	0%	0,00%
Boyacá	0	0	0	0	0	0	0	0	0	0	0	0	0	0	0%	0,00%
Caldas	0	0	0	0	0	0	0	0	0	0	0	0	0	0	0%	0,00%
Caquetá	0	0	0	0	0	0	0	0	0	0	0	0	0	0	0%	0,00%
Casanare	0	0	0	0	0	0	0	0	0	0	0	0	0	0	0%	0,00%
Cauca	2	1	2	1	4	1	3	0	0	0	4	1	19	11	73%	37,25%
Cesar	0	0	0	0	0	0	0	0	0	0	0	0	0	0	0%	0,00%
Chocó	0	0	0	0	0	0	0	0	0	0	0	0	0	0	0%	0,00%
Córdoba	0	0	0	0	0	0	0	0	0	0	0	0	0	0	0%	0,00%
Cundinamarca	0	0	0	0	0	0	0	0	0	0	0	0	0	0	0%	0,00%
Guanía	0	0	0	0	0	0	0	0	0	0	0	0	0	0	0%	0,00%
Guajira	0	0	0	0	0	0	0	0	0	0	0	0	0	0	0%	0,00%
Guaviare	0	0	0	0	0	0	0	0	0	0	0	0	0	0	0%	0,00%
Huila	0	0	0	0	0	0	0	0	0	0	0	0	0	0	0%	0,00%
Magdalena	0	0	0	0	0	0	0	0	0	0	0	0	0	0	0%	0,00%
Meta	0	0	0	0	0	0	0	0	0	0	0	0	0	0	0%	0,00%
Nariño	1	0	0	0	0	0	0	0	0	0	0	0	1	5	-80%	1,96%
Norte de Santander	4	0	0	5	7	2	2	1	1	5	0	0	27	1	2.600%	52,94%
Putumayo	0	0	0	0	0	0	0	0	0	0	0	0	0	0	0%	0,00%
Quindío	0	0	0	0	0	0	0	0	0	0	0	0	0	0	0%	0,00%
Risaralda	0	0	0	0	0	0	0	0	0	0	0	0	0	0	0%	0,00%
San Andrés	0	0	0	0	0	0	0	0	0	0	0	0	0	0	0%	0,00%
Santander	0	0	0	0	0	0	0	0	0	0	0	0	0	0	0%	0,00%
Sucre	0	0	0	0	0	0	0	0	0	0	0	0	0	0	0%	0,00%
Tolima	0	0	0	0	0	0	0	0	0	0	0	0	0	0	0%	0,00%
Valle	0	0	1	0	0	0	0	0	0	0	0	0	1	0	100%	1,96%
Vaupés	0	0	0	0	0	0	0	0	0	0	0	0	0	0	0%	0,00%
Vichada	0	0	0	0	0	0	0	0	0	0	0	0	0	0	0%	0,00%
Bogotá D.C.	0	0	0	0	0	0	0	0	0	0	0	0	0	0	0%	0,00%
<b>TOTAL</b>	<b>7</b>	<b>2</b>	<b>4</b>	<b>6</b>	<b>11</b>	<b>3</b>	<b>5</b>	<b>1</b>	<b>1</b>	<b>5</b>	<b>4</b>	<b>2</b>	<b>51</b>	<b>46</b>	<b>11%</b>	<b>100,00%</b>

**TABLA 15. ACCIONES OFENSIVAS CONTRA LA POLICÍA NACIONAL SEGÚN MODALIDAD 2021**

DEPARTAMENTO	ASALTO A POBLACIÓN	ATAQUE A AERONAVE	ATAQUES A INSTALACIONES POLICIALES	CONTACTO ARMADO	EMBOSCADA	HOSTIGAMIENTO	INCURSIÓN A POBLACIÓN	RETÉN ILEGAL	TOTAL	PARTICIPACIÓN 2021
Amazonas	0	0	0	0	0	0	0	0	0	0,00%
Antioquia	0	0	0	0	0	2	0	0	2	3,92%
Arauca	0	0	0	0	0	1	0	0	1	1,96%
Atlántico	0	0	0	0	0	0	0	0	0	0,00%
Bolívar	0	0	0	0	0	0	0	0	0	0,00%
Boyacá	0	0	0	0	0	0	0	0	0	0,00%
Caldas	0	0	0	0	0	0	0	0	0	0,00%
Caquetá	0	0	0	0	0	0	0	0	0	0,00%
Casanare	0	0	0	0	0	0	0	0	0	0,00%
Cauca	0	0	0	0	0	19	0	0	19	37,25%
Cesar	0	0	0	0	0	0	0	0	0	0,00%
Chocó	0	0	0	0	0	0	0	0	0	0,00%
Córdoba	0	0	0	0	0	0	0	0	0	0,00%
Cundinamarca	0	0	0	0	0	0	0	0	0	0,00%
Guainía	0	0	0	0	0	0	0	0	0	0,00%
Guajira	0	0	0	0	0	0	0	0	0	0,00%
Guaviare	0	0	0	0	0	0	0	0	0	0,00%
Huila	0	0	0	0	0	0	0	0	0	0,00%
Magdalena	0	0	0	0	0	0	0	0	0	0,00%
Meta	0	0	0	0	0	0	0	0	0	0,00%
Nariño	0	0	0	0	0	1	0	0	1	1,96%
Norte de Santander	0	0	17	0	6	4	0	0	27	52,94%
Putumayo	0	0	0	0	0	0	0	0	0	0,00%
Quindío	0	0	0	0	0	0	0	0	0	0,00%
Risaralda	0	0	0	0	0	0	0	0	0	0,00%
San Andrés	0	0	0	0	0	0	0	0	0	0,00%
Santander	0	0	0	0	0	0	0	0	0	0,00%
Sucre	0	0	0	0	0	0	0	0	0	0,00%
Tolima	0	0	0	0	0	0	0	0	0	0,00%
Valle	0	0	0	0	1	0	0	0	1	1,96%
Vaupés	0	0	0	0	0	0	0	0	0	0,00%
Vichada	0	0	0	0	0	0	0	0	0	0,00%
Bogotá D.C.	0	0	0	0	0	0	0	0	0	0,00%
<b>TOTAL</b>	<b>0</b>	<b>0</b>	<b>17</b>	<b>0</b>	<b>7</b>	<b>27</b>	<b>0</b>	<b>0</b>	<b>51</b>	<b>100,00%</b>

**TABLA 16. DELITOS DE IMPACTO EN LAS CIUDADES CAPITALES DEL PAÍS 2021**

DEPARTAMENTO	CAPITAL	HOMICIDIO	SECUESTRO	EXTORSIÓN	TERRORISMO	ACCIONES SUBVERSIVAS	LESIONES	LESIONES				HURTO				PIRATERÍA TERRESTRE	HOMICIDIO EN ACCIDENTE DE TRÁNSITO	LESIONES EN ACCIDENTE DE TRÁNSITO
								PERSONAS	ENTIDADES COMERCIALES	RESIDENCIAS	AUTOMOTORES	MOTOCICLETAS	SOBRE CABEZAS DE GANADO	ENTIDADES FINANCIERAS				
Amazonas	Leticia	24	0	3	0	0	150	104	59	59	0	32	0	0	0	3	11	
Antioquia	Medellin	405	9	636	0	0	4.884	23.624	3.251	1.665	897	4.778	5	1	1	353	1.063	
Arauca	Arauca	59	5	55	4	0	233	295	93	61	5	75	28	0	0	10	67	
Atlántico	Barranquilla	379	8	157	0	0	2.605	10.659	1.323	604	396	1.306	3	11	12	88	264	
Bolívar	Cartagena	234	0	135	1	0	2.594	5.365	972	497	90	385	9	0	0	134	72	
Boyacá	Tunja	9	0	59	0	0	757	1.008	258	203	8	34	7	0	0	17	264	
Caldas	Manizales	50	0	29	1	0	870	1.084	352	267	10	17	3	0	0	31	862	
Caquetá	Florencia	30	0	22	0	0	402	979	108	230	4	141	3	0	0	24	101	
Casanare	Yopal	31	0	39	0	0	545	1.357	242	418	9	182	33	0	0	41	121	
Cauca	Popayán	81	2	114	2	0	841	2.879	697	327	195	847	11	0	0	41	253	
Cesar	Valledupar	98	2	74	0	0	934	2.707	836	261	85	339	50	2	0	65	137	
Chocó	Quibdó	145	1	161	10	0	223	618	109	62	1	314	0	0	0	9	70	
Córdoba	Montería	67	0	35	0	0	781	1.175	261	259	9	195	13	0	0	68	579	
Cundinamarca	Bogotá D.C.	1.151	12	1.721	0	0	22.854	108.783	11.126	7.784	3.880	4.755	8	39	26	501	3.506	
Guainía	Inirida	6	0	8	0	0	94	72	49	42	0	3	1	1	0	3	5	
Guajira	Riohacha	52	1	31	1	0	286	852	61	82	44	248	4	1	0	28	61	
Guaviare	San José del Guaviare	16	1	26	0	0	184	74	33	54	0	31	10	0	0	3	23	
Hulla	Neiva	103	0	79	1	0	1.135	3.657	479	422	11	358	11	2	0	38	559	
Magdalena	Santa Marta	170	0	79	0	0	1.184	3.122	360	321	24	189	1	4	0	89	220	
Meta	Villavicencio	114	0	177	0	0	1.819	4.430	738	834	40	448	35	0	0	70	1.035	
Nariño	Pasto	51	0	59	0	0	1.233	3.989	358	286	78	397	2	0	0	50	386	
Norte de Santander	Cúcuta	265	2	157	9	0	1.389	3.018	531	413	125	582	4	1	0	69	497	
Putumayo	Mocoa	10	1	17	0	0	141	102	48	59	1	45	1	0	0	11	38	
Quindío	Armenia	101	0	40	0	0	813	1.827	369	285	14	118	3	2	0	58	281	
Risaralda	Pereira	124	0	41	0	0	913	2.612	961	337	40	141	7	0	0	79	1.612	
San Andrés	San Andrés	36	0	20	0	0	306	279	60	59	0	32	0	0	0	17	75	
Santander	Bucaramanga	132	0	79	3	0	1.999	6.317	766	413	29	640	1	0	1	60	820	
Sucre	Sincelejo	77	2	57	0	0	596	1.280	298	254	5	173	9	0	0	26	96	
Tolima	Ibagué	92	0	114	0	0	2.356	4.207	597	652	23	179	12	0	1	74	1.080	
Valle	Cali	1.241	10	567	8	0	4.955	19.015	3.666	1.517	1.777	2.995	5	15	1	233	2.623	
Vaupés	Mitú	1	0	2	0	0	95	29	23	23	0	1	0	0	0	0	2	
Vichada	Puerto Carreño	6	0	4	0	0	51	35	4	20	0	7	1	0	0	1	1	
<b>TOTAL</b>		<b>5.360</b>	<b>56</b>	<b>4.797</b>	<b>40</b>	<b>0</b>	<b>58.222</b>	<b>215.554</b>	<b>29.088</b>	<b>18.770</b>	<b>7.800</b>	<b>19.987</b>	<b>280</b>	<b>79</b>	<b>42</b>	<b>2.294</b>	<b>16.784</b>	



TABLA 17. SUICIDIOS REGISTRADOS EN COLOMBIA 2021

DEPARTAMENTO	EDAD					ESTADO CIVIL					ARMA O MEDIO UTILIZADO					SEXO		TOTAL			
	MEMOR DE 16 A 20	DE 21 A 30	DE 31 A 40	MAYOR DE 40	NR	SOLTERO	CASADO	VIUDO	UNIÓN LIBRE	DIVORCIADO	SEPARADO	NR	AHORCADO	ARMA BLANCA	ARMA DE FUEGO	INGESTIÓN DE TÓXICOS	OTROS		MASCULINO	FEMENINO	
Amazonas	0	0	0	0	0	0	0	0	0	0	0	0	0	0	0	0	0	0	0	0	
Antioquia	26	41	82	61	115	0	225	32	6	55	0	5	2	219	0	21	20	65	259	66	375
Arauca	1	1	3	1	1	0	6	1	0	0	0	0	0	3	0	1	0	3	5	2	7
Atlántico	8	7	20	17	24	0	64	3	0	7	1	1	0	41	0	6	4	25	61	15	76
Bolívar	1	3	3	3	4	0	6	1	1	6	0	0	0	5	0	5	1	3	12	2	14
Boyacá	7	15	20	13	43	0	64	12	2	18	1	1	0	59	0	11	16	12	81	17	98
Caldas	3	9	17	13	37	0	45	12	3	19	0	0	0	59	0	5	7	8	72	7	79
Caquetá	0	1	1	3	2	0	4	0	1	2	0	0	0	4	0	1	2	0	7	0	7
Casanare	5	6	9	9	15	0	25	1	1	15	1	1	0	30	0	8	3	3	34	10	44
Cauca	6	8	9	9	11	0	32	1	0	9	0	1	0	23	0	8	7	5	34	9	43
Cesar	1	7	15	10	30	0	45	4	0	14	0	0	0	51	0	5	3	4	55	8	63
Chocó	0	0	0	2	3	0	3	0	0	2	0	0	0	0	0	2	0	3	4	1	5
Córdoba	6	12	15	12	32	0	50	0	0	27	0	0	0	60	0	1	9	7	58	19	77
Cundinamarca	2	9	12	9	28	0	38	4	0	17	0	1	0	34	0	12	5	9	55	5	60
Guainía	0	1	0	0	0	0	1	0	0	0	0	0	0	1	0	0	0	0	0	0	1
Guajira	3	2	7	2	4	0	14	1	0	3	0	0	0	12	0	6	0	0	15	3	18
Guaviare	0	0	0	0	2	0	1	0	0	1	0	0	0	1	0	0	1	0	2	0	2
Huila	4	12	28	24	40	0	68	6	0	34	0	0	0	70	0	16	16	6	87	21	108
Magdalena	1	7	8	9	15	0	19	2	0	18	0	1	0	22	0	6	1	11	34	6	40
Meta	4	5	10	6	22	0	31	2	0	13	0	1	0	26	0	6	5	10	41	6	47
Nariño	12	19	20	16	22	0	59	4	0	26	0	0	0	41	0	7	11	30	70	19	89
Norte de Santander	6	9	20	20	38	1	71	7	3	13	0	0	0	38	0	14	25	17	84	10	94
Putumayo	0	0	1	2	0	0	2	0	0	1	0	0	0	2	0	1	0	0	3	0	3
Quindío	4	7	5	12	25	0	38	5	0	9	1	0	0	28	0	5	5	15	39	14	53
Risaralda	9	8	16	18	45	0	57	12	2	18	0	7	0	63	0	10	9	14	80	16	96
San Andrés	0	1	0	0	1	0	1	0	0	1	0	0	0	0	0	2	0	2	2	0	2
Santander	8	23	23	20	60	2	94	15	4	21	0	2	0	75	0	20	15	26	102	34	136
Sucre	1	4	12	3	16	0	23	4	0	9	0	0	0	31	0	3	0	2	32	4	36
Tolima	4	11	17	14	21	0	47	4	0	14	0	2	0	37	0	13	6	11	54	13	67
Valle	18	25	65	34	74	0	153	11	0	48	0	4	0	135	0	29	16	36	180	36	216
Vaupés	0	0	0	0	0	0	0	0	0	0	0	0	0	0	0	0	0	0	0	0	0
Vichada	0	0	0	0	1	0	0	0	1	0	0	0	0	0	0	0	0	1	1	0	1
Bogotá D.C.	16	32	125	78	116	0	288	4	3	71	0	1	0	180	0	19	49	119	310	57	367
<b>TOTAL</b>	<b>156</b>	<b>285</b>	<b>563</b>	<b>420</b>	<b>847</b>	<b>3</b>	<b>1.574</b>	<b>148</b>	<b>26</b>	<b>492</b>	<b>4</b>	<b>28</b>	<b>2</b>	<b>1.350</b>	<b>0</b>	<b>243</b>	<b>236</b>	<b>445</b>	<b>1.873</b>	<b>401</b>	<b>2.274</b>

# Tablas estadísticas de la actividad operativa 2021

**TABLA 18. COMPARATIVO CAPTURAS POR TÍTULOS DEL CÓDIGO PENAL 2020 - 2021**

TÍTULO	BIEN JURÍDICO	2020	2021	VARIACIÓN PORCENTUAL	% PARTICIPACIÓN 2021
I.	Delitos contra la vida y la integridad personal	17.191	19.255	12%	10,55%
II.	Delitos contra personas y bienes protegidos por el Derecho Internacional Humanitario	111	118	6%	0,06%
III.	Delitos contra la libertad individual y otras garantías	1.374	1.907	39%	1,05%
IV.	Delitos contra la libertad, integridad y formación sexuales	4.105	5.060	23%	2,77%
V.	Delitos contra la integridad moral	293	303	3%	0,17%
VI.	Delitos contra la familia	9.191	10.484	14%	5,75%
VII.	Delitos contra el patrimonio económico	39.440	41.865	6%	22,94%
VII BIS.	De la protección de la información y de los datos	198	256	29%	0,14%
VIII.	Delitos contra los derechos de autor	8	7	-13%	0,00%
IX.	Delitos contra la fe pública	8.637	10.208	18%	5,59%
X.	Delitos contra el orden económico social	1.366	1.755	28%	0,96%
XI.	Delitos contra los recursos naturales y el medio ambiente	4.792	4.367	-9%	2,39%
XI BIS.	Delitos contra los animales	108	112	4%	0,06%
XII.	Delitos contra la seguridad pública	18.495	22.437	21%	12,30%
XIII.	Delitos contra la salud pública	48.465	44.571	-8%	24,43%
XIV.	Delito contra mecanismos de participación democrática	27	9	-67%	0,00%
XV.	Delitos contra la administración pública	4.588	3.793	-17%	2,08%
XVI.	Delitos contra la eficaz y recta impartición de justicia	14.574	15.763	8%	8,64%
XVII.	Delitos contra la existencia y seguridad del Estado	0	0	0%	0,00%
XVIII.	Delitos contra el régimen constitucional y legal	251	196	-22%	0,11%
<b>TOTAL CAPTURAS</b>		<b>173.214</b>	<b>182.466</b>	<b>5,34%</b>	<b>100,00%</b>

TABLA 19. CAPTURAS REGISTRADAS SEGÚN CONDUCTA PUNIBLE 2021

BIEN JURÍDICO / CONDUCTA PUNIBLE	AMAZONAS	ANTIOQUIA	ARAUCA	ATLÁNTICO	BOLÍVAR	BOYACÁ	CALDAS	CAQUETÁ	CASANARE	CAUCA	CESAR	CHOCÓ	CÓRDOBA	CUNDINAMARCA	GUAINÍA	GUAJIRA	GUAVIARE
<b>I. DELITOS CONTRA LA VIDA Y LA INTEGRIDAD PERSONAL</b>																	
Apología del genocidio									1								
Homicidio	8	699	21	262	184	76	137	41	37	125	119	73	78	331	2	94	9
Feminicidio		15		8	2	2	4	2	6	3	7	3	2	7		2	
Homicidio por piedad														1			
Muerte de hijo fruto de acceso carnal violento, abusivo o de inseminación artificial																	
Homicidio culposo (en accidente de tránsito)	6			4	4	5	1	1	1		10		6	7		13	
Lesiones personales	35	1.459	40	451	389	495	341	62	209	175	171	52	324	1.081	16	92	27
Lesiones culposas (en accidente de tránsito)	12			8	3	16	4		7	6			3	19		10	1
Aborto	1				7	1							1				
Lesiones al feto				2													
Abandono														1			
Abandono (circunstancias de agravación)														1			
Omisión de socorro	1				1	1	1	1	1					1			3
<b>SUBTOTAL</b>	<b>43</b>	<b>2.193</b>	<b>61</b>	<b>735</b>	<b>590</b>	<b>596</b>	<b>488</b>	<b>106</b>	<b>254</b>	<b>310</b>	<b>313</b>	<b>128</b>	<b>414</b>	<b>1.449</b>	<b>18</b>	<b>211</b>	<b>40</b>
<b>II. DELITOS CONTRA PERSONAS Y BIENES PROTEGIDOS POR EL DERECHO INTERNACIONAL HUMANITARIO</b>																	
Homicidio en persona protegida		3	1	1	1						1		2	1			1
Lesiones en persona protegida																	1
Acceso carnal violento en persona protegida		3												2			
Actos sexuales violentos en persona protegida		18								1				3			
Actos sexuales con persona protegida menor de catorce años					1	1				2				12			
Acceso carnal violento en persona protegida (circunstancias de agravación)				1				1						2			
Actos sexuales violentos en persona protegida (circunstancias de agravación)																	
Esclavitud sexual en persona protegida																	
Trata de personas en persona protegida con fines de explotación sexual		1															
Reclutamiento ilícito		1															1
<b>SUBTOTAL</b>	<b>0</b>	<b>26</b>	<b>1</b>	<b>2</b>	<b>2</b>	<b>1</b>	<b>0</b>	<b>1</b>	<b>0</b>	<b>3</b>	<b>1</b>	<b>0</b>	<b>2</b>	<b>20</b>	<b>0</b>	<b>0</b>	<b>3</b>
<b>III. DELITOS CONTRA LA LIBERTAD INDIVIDUAL Y OTRAS GARANTÍAS</b>																	
Desaparición forzada		1			4				1		1			2			
Desaparición forzada (circunstancias de agravación)					2												
Secuestro simple		32	5	6	1	5	3		5	6	10	3		10		1	1
Secuestro extorsivo	1	59	3	18	4	1	1	1	2	21	7	16	2	11		14	1
Tortura		1		3	1									1			
Tortura (circunstancias de agravación)																	
Desplazamiento forzado		8										1					
Desplazamiento forzado (circunstancias de agravación)		1															

**TABLA 19. CAPTURAS REGISTRADAS SEGÚN CONDUCTA PUNIBLE 2021**

BIEN JURÍDICO / CONDUCTA PUNIBLE	AMAZONAS	ANTIQUÍA	ARAUCA	ATLÁNTICO	BOLÍVAR	BOYACÁ	CALDAS	CAQUETÁ	CASANARE	CAUCA	CESAR	CHOCÓ	CÓRDOBA	CUNDINAMARCA	GUAINÍA	GUAJIRA	GUAVIARE
Constreñimiento ilegal		3															
Constreñimiento para delinquir											1						
Trata de personas		6				1											
Tráfico de migrantes		26	5			30			47		2	3					
Tráfico de niñas, niños y adolescentes						1		1								3	
Uso de menores de edad para la comisión de delitos		15	1	2	1	10			8		1			2			
Violación de habitación ajena	7	31	10	1	19	48	31	8	76	6	5	16	24	10			6
Violación de habitación ajena por servidor público									5								
Violación en lugar de trabajo		59															
Utilización ilícita de redes de comunicaciones		6			1						7	4					
Violación de la libertad de trabajo						1											
Irrespeto a cadáveres																	
<b>SUBTOTAL</b>	<b>8</b>	<b>248</b>	<b>24</b>	<b>30</b>	<b>33</b>	<b>56</b>	<b>76</b>	<b>9</b>	<b>90</b>	<b>88</b>	<b>25</b>	<b>29</b>	<b>25</b>	<b>50</b>	<b>10</b>	<b>18</b>	<b>8</b>
<b>IV. DELITOS CONTRA LA LIBERTAD, INTEGRIDAD Y FORMACIÓN SEXUALES</b>																	
Acceso carnal violento	1	78	9	12	31	17	16	15	14	24	22	4	22	31	2	6	2
Acto sexual violento		46	3	11	16	5	5	8	5	8	10	4	7	16	1	3	
Acceso carnal o acto sexual en persona puesta en incapacidad de resistir		16		1	1	1	1	3	2	2	1			7			
Acceso carnal abusivo con menor de 14 años	8	282	13	39	54	38	32	59	35	49	48	16	64	123	6	33	10
Actos sexuales con menor de 14 años	6	220	11	47	79	23	54	71	31	42	41	7	89	112	4	28	13
Acoso sexual		8			1	2			1	1	1	1	1				
Acceso carnal o acto sexual abusivo con incapaz de resistir		21		4	6	3		3	1	7	5	4	5	3		1	
Acceso carnal abusivo con menor de 14 años (circunstancias de agravación)		12	1	4		3		2			1		2	7			
Acceso carnal o acto sexual abusivo con incapaz de resistir (circunstancias de agravación)									1				1	1			
Acceso carnal o acto sexual en persona puesta en incapacidad de resistir (circunstancias de agravación)		5			3		1				1			3			
Acceso carnal violento (circunstancias de agravación)		12	1	6	4	2	4	2	1	1	1	1	5	8			
Acto sexual violento (circunstancias de agravación)		5		1	1	1	2		1	1			3				
Actos sexuales con menor de 14 años (circunstancias de agravación)		15		1	2	3	3		1	1			2	6		1	
Proxenetismo con menor de edad		8			4				1	1	1	1		3		4	
Inducción a la prostitución	1	1		1	1	1								1			
Constreñimiento a la prostitución									1								
Demanda de explotación sexual comercial de persona menor de 18 años de edad		14		2	4		2							1			
Estímulo a la prostitución de menores		7		3	4		2	1	2					1			2
Pornografía con menores																	
Utilización o facilitación de medios de comunicación para ofrecer servicios sexuales de menores		1					1										
<b>SUBTOTAL</b>	<b>16</b>	<b>751</b>	<b>38</b>	<b>131</b>	<b>210</b>	<b>99</b>	<b>123</b>	<b>164</b>	<b>89</b>	<b>138</b>	<b>130</b>	<b>38</b>	<b>201</b>	<b>328</b>	<b>12</b>	<b>74</b>	<b>30</b>

TABLA 19. CAPTURAS REGISTRADAS SEGÚN CONDUCTA PUNIBLE 2021

BIEN JURÍDICO / CONDUCTA PUNIBLE	AMAZONAS	ANTIOQUIA	ARAUCA	ATLÁNTICO	BOLÍVAR	BOYACÁ	CALDAS	CAQUETÁ	CASANARE	CAUCA	CESAR	CHOCÓ	CÓRDOBA	CUNDINAMARCA	GUAINÍA	GUAJIRA	GUAVIARE
<b>V. DELITOS CONTRA LA INTEGRIDAD MORAL</b>																	
Injuria		1															
Injuria y calumnia indirectas									0								
Injuria por vías de hecho		45	1	18	5	14	4	1		8	1			9			
<b>SUBTOTAL</b>	<b>0</b>	<b>46</b>	<b>1</b>	<b>18</b>	<b>5</b>	<b>14</b>	<b>4</b>	<b>1</b>	<b>0</b>	<b>8</b>	<b>1</b>	<b>0</b>	<b>0</b>	<b>9</b>	<b>0</b>	<b>0</b>	<b>0</b>
<b>VI. DELITOS CONTRA LA FAMILIA</b>																	
Violencia intrafamiliar	17	1.411	43	255	273	459	253	54	198	252	123	38	298	568	19	166	17
Ejercicio arbitrario de la custodia de hijo menor de edad					1												
Inasistencia alimentaria		21	4	7	7	24	10	17	8	11	16		17	60		1	1
Inasistencia alimentaria (circunstancias de agravación)		1		1					1								
Incesto		2											1				
<b>SUBTOTAL</b>	<b>17</b>	<b>1.435</b>	<b>47</b>	<b>263</b>	<b>281</b>	<b>483</b>	<b>263</b>	<b>71</b>	<b>206</b>	<b>264</b>	<b>139</b>	<b>38</b>	<b>316</b>	<b>628</b>	<b>19</b>	<b>167</b>	<b>18</b>
<b>VII. DELITOS CONTRA EL PATRIMONIO ECONÓMICO</b>																	
Hurto automotores		85		40	9	4	6	1		21	20	1	1	45			32
Hurto de bienes patrimonio cultural de la nación		2		2	1									2			
Hurto de petróleo y sus derivados																	
Hurto entidades comerciales	7	1.230	19	435	193	221	116	22	112	145	169	28	105	391	28	72	4
Hurto entidades financieras		6		1	1							1		2		6	
Hurto motocicletas	5	285	7	185	65	24	19	15	19	114	90	16	32	29	7	77	4
Hurto personas	27	2.391	40	1.036	465	373	277	142	229	479	355	70	239	1.158	18	213	12
Hurto piratería terrestre		14		29						1	16			9		6	
Hurto residencias	14	172	14	86	70	101	60	7	84	71	44	13	66	159	3	42	6
Abigeato		3	6	17	22	19	2	1	10	3	34		6	35		12	
Alteración, desfiguración y suplantación de marca de ganado									3				2				
Extorsión	2	411	15	245	71	17	36	25	22	28	58	74	79	92	4	35	5
Estrafa		32		3	4	5	8	1	1	10	9	1	27	34		2	
Emisión y transferencia ilegal de cheque																	
Abuso de confianza		8				1					1		3	4		1	
Abuso de confianza calificado													2				
Corrupción privada														1			
Administración desleal		1											1				
Abuso de condiciones de inferioridad																	
Aprocheamiento de error ajeno		1					1										
Defraudación de fluidos		8		29	16	1				1			4			5	
Usurpación de tierras														2			
Usurpación de aguas													26				
Invasión de tierra o edificaciones			3	30	8					27	27		45			7	
Perturbación de la posesión sobre inmueble		2			6												
Daño en bien ajeno	13	244	10	160	82	212	109	11	98	73	40	13	84	210	4	24	13

**TABLA 19. CAPTURAS REGISTRADAS SEGÚN CONDUCTA PUNIBLE 2021**

BIEN JURÍDICO / CONDUCTA PUNIBLE	AMAZONAS	ANTIOQUIA	ARAUCA	ATLÁNTICO	BOLÍVAR	BOYACÁ	CALDAS	CAQUETÁ	CASANARE	CAUCA	CESAR	CHOCÓ	CÓRDOBA	CUNDINAMARCA	GUAINÍA	GUAJIRA	GUAVIARE	
Dañó en bien ajeno (circunstancias de agravación)		7		7							1							
Manipulación de equipos terminales móviles								1					1	6				
Explotación de menores de edad					8													
<b>SUBTOTAL</b>	<b>68</b>	<b>4.903</b>	<b>114</b>	<b>2.305</b>	<b>1.021</b>	<b>978</b>	<b>634</b>	<b>226</b>	<b>578</b>	<b>972</b>	<b>865</b>	<b>217</b>	<b>723</b>	<b>2.179</b>	<b>64</b>	<b>534</b>	<b>44</b>	
<b>VII BIS. DE LA PROTECCIÓN DE LA INFORMACIÓN Y DE LOS DATOS</b>																		
Acceso abusivo a un sistema informático		1						13		1								
Obstrucción ilegítima de sistema informático o red de telecomunicación		1		1		2								1				
Dañó informático											2							
Violación de datos personales					4		1											
Suplantación de sitios web para capturar datos personales		1																
Hurto por medios informáticos y semejantes		21		12	6			1	7	7			1	19			1	
Transferencia no consentida de activos				1														
<b>SUBTOTAL</b>	<b>0</b>	<b>24</b>	<b>0</b>	<b>14</b>	<b>10</b>	<b>2</b>	<b>1</b>	<b>14</b>	<b>0</b>	<b>8</b>	<b>9</b>	<b>0</b>	<b>1</b>	<b>21</b>	<b>0</b>	<b>1</b>	<b>0</b>	
<b>VIII. DELITOS CONTRA LOS DERECHOS DE AUTOR</b>																		
Violación a los derechos morales de autor																		
Defraudación a los derechos patrimoniales de autor						1												
Violación a los mecanismos de protección de los derechos patrimoniales de autor y otras defraudaciones																	1	
<b>SUBTOTAL</b>	<b>0</b>	<b>0</b>	<b>0</b>	<b>0</b>	<b>0</b>	<b>1</b>	<b>0</b>	<b>0</b>	<b>0</b>	<b>0</b>	<b>0</b>	<b>0</b>	<b>0</b>	<b>1</b>	<b>0</b>	<b>0</b>	<b>0</b>	
<b>IX. DELITOS CONTRA LA FE PÚBLICA</b>																		
Falsificación de moneda nacional o extranjera		6		3	1			12			1						1	
Tráfico de moneda falsificada		3		9	6	4	11	2					7	24			2	
Tráfico, elaboración y tenencia de elemento destinados a la falsificación de moneda																		
Falsificación o uso fraudulento de sello oficial																		
Circulación y uso de efecto oficial o sello falsificado																		
Emisión ilegal de efectos oficiales					2													
Falsedad marcaría		1	84	4	75	49	3	3	1	78	22	3	3	13		14		
Falsedad ideológica en documento público		8		12	2	3				1	5		1	3				
Falsedad material en documento público		24		1	17	7		1		2	2	2	3	16		1	4	
Obtención de documento público falso			23			1								4				
Falsedad en documento privado		15		1	8	1	1	1		4	2	2	2	5			1	
Uso de documento falso		1.551	26	198	361	166	349	123	64	117	352	8	259	698	1	124		
Destrucción, supresión u ocultamiento de documento público					3												1	
Destrucción, supresión y ocultamiento de documento privado																		
Falsedad para obtener prueba de hecho verdadero		6		308		2			1	89				14		7		
Falsedad personal		3	31	1	29	11	56	13	3	5	4	3	3	22	1	3	1	
<b>SUBTOTAL</b>	<b>5</b>	<b>1.751</b>	<b>33</b>	<b>662</b>	<b>434</b>	<b>242</b>	<b>377</b>	<b>141</b>	<b>73</b>	<b>290</b>	<b>389</b>	<b>15</b>	<b>278</b>	<b>800</b>	<b>3</b>	<b>156</b>	<b>1</b>	

TABLA 19. CAPTURAS REGISTRADAS SEGÚN CONDUCTA PUNIBLE 2021

BIEN JURÍDICO / CONDUCTA PUNIBLE	AMAZONAS	ANTIOQUIA	ARAUCA	ATLÁNTICO	BOLÍVAR	BOYACÁ	CALDAS	CAQUETÁ	CASANARE	CAUCA	CESAR	CHOCÓ	CÓRDOBA	CUNDINAMARCA	GUAINÍA	GUAJIRA	GUAVIARE
<b>X. DELITOS CONTRA EL ORDEN ECONÓMICO SOCIAL</b>																	
Favorecimiento por servidor público de contrabando de hidrocarburos o sus derivados											1						
Alteración y modificación de calidad, cantidad, peso o medida																	
Pánico económico																	
Daño en materia prima, producto agropecuario o industrial				1													
Usura														2			
Usurpación de derechos de propiedad industrial y derechos de obtenedores de variedades vegetales		25									1			1			
Uso ilegítimo de patentes					2												
Aplicación fraudulenta de crédito oficialmente regulado														1			
Ejercicio ilícito de actividad monopolística de arbitrio rentístico		74		89	53	3	9	9	9		62	1	130	5	3	10	
Captación masiva y habitual de dineros			1			3					2						
Urbanización ilegal		16															
Contrabando		35		1	10					1							
Contrabando de hidrocarburos y sus derivados			1							10	1					6	
Favorecimiento de contrabando		12	12								5		1			10	
Favorecimiento de contrabando de hidrocarburos			2							5	9	1					
Favorecimiento por servidor público		1															
Lavado de activos		53		1				1	3	3	1		2	1			
Lavado de activos (circunstancias de agravación)																	
Omisión de reportes sobre transacciones en efectivo, movilización o almacenamiento de dinero en efectivo		1															1
Apoderamiento de hidrocarburos, sus derivados, biocombustibles o mezclas que los contengan		9		1	17	14	11			8	17			8			
Apoderamiento o alteración de sistemas de identificación																	
Receptación con base a los artículos 327 a y b		1		5	3	8			2	1	4			14			
Destinación ilegal de combustibles			5						2		2						
Enriquecimiento ilícito de particulares			18							1				1		1	
<b>SUBTOTAL</b>	<b>0</b>	<b>227</b>	<b>21</b>	<b>116</b>	<b>85</b>	<b>28</b>	<b>20</b>	<b>10</b>	<b>7</b>	<b>29</b>	<b>105</b>	<b>2</b>	<b>133</b>	<b>33</b>	<b>3</b>	<b>28</b>	<b>0</b>
<b>XI. DELITOS CONTRA LOS RECURSOS NATURALES Y EL MEDIO AMBIENTE</b>																	
Aprovechamiento ilícito de los recursos naturales renovables	28	145	2	93	109	32	23	49	46	30	50	13	193	106	11	66	46
Caza ilegal														3			
Pesca ilegal					3												2
Manejo ilícito de especies exóticas		2															
Violación de fronteras para la explotación o aprovechamiento de los recursos naturales																	

**TABLA 19. CAPTURAS REGISTRADAS SEGÚN CONDUCTA PUNIBLE 2021**

BIEN JURÍDICO / CONDUCTA PUNIBLE	AMAZONAS	ANTIOQUIA	ARAUCA	ATLÁNTICO	BOLÍVAR	BOYACÁ	CALDAS	CAQUETÁ	CASAMARE	CAUCA	CESAR	CHOCÓ	CÓRDOBA	CUNDINAMARCA	GUANÍA	GUAJIRA	GUAYVARE	
Explotación ilícita de yacimiento minero y otros materiales		432		34	55	48	139	14		59	21	15	27	62	2	12		
Contaminación ambiental por residuos sólidos peligrosos				2	3									2				
Daños en los recursos naturales y ecocidio		5			12	7	14	5	7	14	11	3	2	41	4		6	
Contaminación ambiental		4		2	1	1	9		3		1		6	22				
Contaminación ambiental por explotación de yacimiento minero o hidrocarburo		1				4												
Invasión de áreas de especial importancia ecológica			7			1	1	15									7	
<b>SUBTOTAL</b>	<b>28</b>	<b>589</b>	<b>9</b>	<b>131</b>	<b>183</b>	<b>93</b>	<b>186</b>	<b>83</b>	<b>56</b>	<b>103</b>	<b>83</b>	<b>31</b>	<b>228</b>	<b>236</b>	<b>17</b>	<b>78</b>	<b>61</b>	
<b>XI BIS. DE LOS DELITOS CONTRA LOS ANIMALES</b>																		
Maltrato animal	1	23	0	21	9	4	3			2	2	2	2	8	1			
<b>SUBTOTAL</b>	<b>1</b>	<b>23</b>	<b>0</b>	<b>21</b>	<b>9</b>	<b>4</b>	<b>3</b>	<b>0</b>	<b>0</b>	<b>2</b>	<b>2</b>	<b>0</b>	<b>2</b>	<b>8</b>	<b>1</b>	<b>0</b>	<b>0</b>	
<b>XII. DELITOS CONTRA LA SEGURIDAD PÚBLICA</b>																		
Concierto para delinquir	3	662	7	157	143	73	233	64	28	61	146	85	207	116	4	90	10	
Concierto para delinquir (circunstancias de agravación)	3	397	6	60	25	5	10	34	5	7	1	24	23	34		3		
Terrorismo		40		1	12	1	1			6	2	11		5				
Financiación del terrorismo y de grupos de delincuencia organizada y administración de recursos relacionados con actividades terroristas y de la delincuencia organizada		1																
Utilización ilegal de uniformes e insignias		75		9	12	7	5	3	2		2	3	9	8		1	2	
Amenazas		11	1		3	1	1	1			1		2	2		1		
Instigación a delinquir										1								
Instigación a la comisión de delitos militares												1						
Incendio		4		4	2									5				
Daño en obras de utilidad social																		
Perturbación en servicio de transporte público, colectivo u oficial		19					25			1				17				
Obstrucción a vías públicas que afecten el orden público		34		13	4	18	18	14	14	10			9	111	1	3		
Pánico				1										1				
Disparo de arma de fuego contra vehículo													1					
Quien teniendo permiso para el porte o tenencia de armas de fuego la dispare sin que obre la necesidad de defender un derecho propio o ajeno contra injusta agresión actual o inminente e inevitable de otra manera		2		1	1	1		1	3			1		7				
Daño en obras o elemento de los servicios de comunicaciones, energía y combustible		8																
Tenencia, fabricación y tráfico de sustancias u objetos peligrosos		2					3		2					2				
Empleo o lanzamiento de sustancias u objetos peligrosos		6					5	1	3				1					
Tráfico, transporte y posesión de materiales radioactivos o sustancias nucleares				1														
Obstrucción de obras de defensa o de asistencia																		



TABLA 19. CAPTURAS REGISTRADAS SEGÚN CONDUCTA PUNIBLE 2021

BIEN JURÍDICO / CONDUCTA PUNIBLE	AMAZONAS	ANTIOQUIA	ARAUCA	ATLÁNTICO	BOLÍVAR	BOYACÁ	CALDAS	CAQUETÁ	CASANARE	CAUCA	CESAR	CHOCÓ	CÓRDOBA	CUNDINAMARCA	GUAINIÁ	GUAJIRA	GUAVIARE	
Fabricación, tráfico, porte o tenencia de armas de fuego, accesorios, partes o municiones	24	1.216	51	2.365	914	107	255	129	130	406	492	233	207	556	4	445	49	
Fabricación, tráfico y porte de armas, municiones de uso restringido, de uso privativo de las fuerzas armadas o explosivos	7	110	12	55	13	6	8	8	2	52	23	17	25	11		9	8	
Empleo, producción comercialización y almacenamiento de minas antipersona	1																	
<b>SUBTOTAL</b>	<b>37</b>	<b>2.588</b>	<b>77</b>	<b>2.667</b>	<b>1.129</b>	<b>201</b>	<b>564</b>	<b>241</b>	<b>184</b>	<b>549</b>	<b>667</b>	<b>375</b>	<b>484</b>	<b>875</b>	<b>8</b>	<b>552</b>	<b>69</b>	
<b>XIII. DELITOS CONTRA LA SALUD PÚBLICA</b>																		
Violación de medida sanitarias	1	12	4	11	93	29					7		40	3			20	
Corrupción de alimentos, productos médicos o material profiláctico		59	2	5			3					1	6	2				
Imitación o simulación de alimentos, productos o sustancias		5		28	5					4	1		4					
Fabricación y comercialización de sustancias nocivas para la salud											9							
Enajenación ilegal de medicamentos		2	3										2				9	
Conservación o financiación de plantaciones		4			14		1	11	20	7	3	4		1				
Tráfico, fabricación o porte de estupefacientes	72	8.217	109	1.691	2.833	469	2.478	409	231	913	593	119	643	1.828	40	462	154	
Destinación ilícita de muebles o inmuebles	4				1									1				
Suministro o formulación ilegal de drogas														1				
Suministro de droga a menor		9				1	2			3	4		1					
Tráfico de sustancias para procesamiento de narcóticos	4	8		1	2		12	2	14	4	4	7	8	11			7	
Porte de sustancias						1												
<b>SUBTOTAL</b>	<b>81</b>	<b>8.316</b>	<b>118</b>	<b>1.736</b>	<b>2.948</b>	<b>500</b>	<b>2.484</b>	<b>432</b>	<b>233</b>	<b>954</b>	<b>625</b>	<b>130</b>	<b>708</b>	<b>1.847</b>	<b>40</b>	<b>491</b>	<b>161</b>	
<b>XIV. DELITOS CONTRA LOS MECANISMOS DE PARTICIPACIÓN DEMOCRÁTICA</b>																		
Perturbación de certamen democrático				1														
Fraude al sufragante					2													
Corrupción de sufragante													1					
Voto fraudulento				1														
Alteración de resultados electorales				1														
Ocultamiento, retención y posesión ilícita de cédula		2																
<b>SUBTOTAL</b>	<b>0</b>	<b>2</b>	<b>0</b>	<b>3</b>	<b>2</b>	<b>0</b>	<b>0</b>	<b>0</b>	<b>0</b>	<b>0</b>	<b>0</b>	<b>0</b>	<b>1</b>	<b>0</b>	<b>0</b>	<b>0</b>	<b>0</b>	
<b>XV. DELITOS CONTRA LA ADMINISTRACIÓN PÚBLICA</b>																		
Peculado por apropiación	1	26		3	1	1			1	4	2	3	2					
Peculado por uso																		
Peculado culposo				1														
Omisión del agente retenedor o recaudador		1		1				1	1		2		1					
Fraude de subvenciones		1																
Concusión		22				5	1			1	4		2				4	

**TABLA 19. CAPTURAS REGISTRADAS SEGÚN CONDUCTA PUNIBLE 2021**

BIEN JURÍDICO / CONDUCTA PUNIBLE	AMAZONAS	ANTIOQUIA	ARAUCA	ATLÁNTICO	BOLÍVAR	BOYACÁ	CALDAS	CAQUETÁ	CASAMARE	CAUCA	CESAR	CHOCÓ	CÓRDOBA	CUNDINAMARCA	GUAINÍA	GUAJIRA	GUAVIARE
Cohecho propio		4															
Cohecho por dar u ofrecer		25		23	9	2	4	1	4	4	2		15	12	1		5
Violación del régimen legal o constitucional de inhabilidades e incompatibilidades																	
Interés indebido en la celebración de contratos																	
Contrato sin cumplimiento de requisitos legales		1				1											
Enriquecimiento ilícito de servidor público		2							1	1	4						1
Prevaricato por acción										1	1						
Prevaricato por omisión					2												
Utilización de asunto sometido a secreto o reserva		2															
Usurpación de funciones públicas																	
Simulación de investidura o cargo		1		3	2						1					4	
Simulación de investidura o cargo (circunstancias de agravación)																	
Abuso de función pública																	
Violencia contra servidor público	3	450	5	89	103	93	158	18	54	66	33	17	67	152	5	17	7
Perturbación de actos oficiales					1												
<b>SUBTOTAL</b>	<b>4</b>	<b>535</b>	<b>5</b>	<b>120</b>	<b>118</b>	<b>102</b>	<b>163</b>	<b>20</b>	<b>60</b>	<b>77</b>	<b>45</b>	<b>24</b>	<b>85</b>	<b>172</b>	<b>6</b>	<b>31</b>	<b>7</b>
<b>XVI. DELITOS CONTRA LA EFICAZ Y RECTA IMPARTICIÓN DE JUSTICIA</b>																	
Falsa denuncia		1															2
Falsa denuncia contra persona determinada																	
Falso testimonio				1									2				4
Favorecimiento							2	2									
Receptación	6	1.673	47	235	207	75	23	40	48	253	134	27	109	169	7	114	8
Comercialización de autopartes hurtadas																	
Fuga de presos	1	1.520	14	154	684	67	152	15	6	298	292	25	190	128		169	5
Favorecimiento de fuga		2					1										
Fraude procesal		8	1	2	2		3		1		3		5		6		1
Fraude a resolución judicial o administrativa de policía		243	35	6	33	173	113	3	4	7	8		109	31	9		9
Amenazas a testigos						1											
Ocultamiento, alteración o destrucción de elemento material probatorio							2										
Impedimento o perturbación de la celebración de audiencias públicas																	
<b>SUBTOTAL</b>	<b>7</b>	<b>3.447</b>	<b>97</b>	<b>398</b>	<b>926</b>	<b>316</b>	<b>296</b>	<b>60</b>	<b>59</b>	<b>558</b>	<b>437</b>	<b>52</b>	<b>415</b>	<b>340</b>	<b>16</b>	<b>293</b>	<b>13</b>
<b>XVII. DELITOS CONTRA EL RÉGIMEN CONSTITUCIONAL Y LEGAL</b>																	
Rebelión		4	10		4			1	3	2	2	5	1				2
Asonada		2		2	36	2			1	7	7						15
<b>SUBTOTAL</b>	<b>0</b>	<b>6</b>	<b>10</b>	<b>2</b>	<b>40</b>	<b>2</b>	<b>0</b>	<b>1</b>	<b>4</b>	<b>9</b>	<b>9</b>	<b>5</b>	<b>1</b>	<b>17</b>	<b>0</b>	<b>2</b>	<b>0</b>
<b>TOTAL GENERAL 2021</b>	<b>315</b>	<b>27.110</b>	<b>656</b>	<b>9.354</b>	<b>8.026</b>	<b>3.718</b>	<b>5.682</b>	<b>1.580</b>	<b>1.893</b>	<b>4.362</b>	<b>3.845</b>	<b>1.084</b>	<b>4.017</b>	<b>9.013</b>	<b>217</b>	<b>2.636</b>	<b>455</b>
<b>PORCENTAJE DE PARTICIPACIÓN</b>	<b>0.17%</b>	<b>14.86%</b>	<b>0.36%</b>	<b>5.13%</b>	<b>4.40%</b>	<b>2.04%</b>	<b>3.11%</b>	<b>0.87%</b>	<b>1.04%</b>	<b>2.39%</b>	<b>2.11%</b>	<b>0.59%</b>	<b>2.20%</b>	<b>4.94%</b>	<b>0.12%</b>	<b>1.44%</b>	<b>0.25%</b>

TABLA 19. CAPTURAS REGISTRADAS SEGÚN CONDUCTA PUNIBLE 2021

BIEN JURÍDICO / CONDUCTA PUNIBLE	HUIJLA	MAGDALENA	META	MARIÑO	NORTE DE SANTANDER	PUTUMAYO	QUINDÍO	RISARALDA	SAN ANDRÉS	SANTANDER	SUCRE	TOJIMA	VALLE	VAUPÉS	VICHADA	BOGOTÁ D.C.	TOTAL
<b>I. DELITOS CONTRA LA VIDA Y LA INTEGRIDAD PERSONAL</b>																	
Apología del genocidio																	1
Homicidio	163	89	118	135	176	36	120	122	33	237	65	176	752	1	7	511	5.037
Feminicidio	4	5	2	5	2	4	2	5		3	4	6	15			7	127
Homicidio por piedad												1					1
Muerte de hijo fruto de acceso carnal violento, abusivo o de inseminación artificial																	1
Homicidio culposo (en accidente de tránsito)	4	6	9	3	6	1	2	2	3	6	2	4	6			4	113
Lesiones personales	340	228	558	349	360	42	269	338	54	1.115	264	458	734	13	17	3.169	13.727
Lesiones culposas (en accidente de tránsito)	18		30	7	7	1	5	12	3	14	1	5	9			11	212
Aborto													1				11
Lesiones al feto																	2
Abandono					1												2
Abandono (circunstancias de agravación)																	1
Omisión de socorro			4							2		1	2			2	20
<b>SUBTOTAL</b>	<b>529</b>	<b>328</b>	<b>721</b>	<b>499</b>	<b>552</b>	<b>84</b>	<b>396</b>	<b>479</b>	<b>93</b>	<b>1.377</b>	<b>336</b>	<b>651</b>	<b>1.519</b>	<b>14</b>	<b>24</b>	<b>3.704</b>	<b>19.255</b>
<b>II. DELITOS CONTRA PERSONAS Y BIENES PROTEGIDOS POR EL DERECHO INTERNACIONAL HUMANITARIO</b>																	
Homicidio en persona protegida	1				1											2	15
Lesiones en persona protegida																	1
Acceso carnal violento en persona protegida																1	6
Actos sexuales violentos en persona protegida	1			1									1			4	29
Actos sexuales con persona protegida menor de catorce años			2	2	2				1	2	2	3	2	3		12	47
Acceso carnal violento en persona protegida (circunstancias de agravación)						2						1	1			1	9
Actos sexuales violentos en persona protegida (circunstancias de agravación)													1	1		1	3
Esclavitud sexual en persona protegida												1					1
Trata de personas en persona protegida con fines de explotación sexual				1			1										3
Reclutamiento ilícito																1	4
<b>SUBTOTAL</b>	<b>1</b>	<b>1</b>	<b>2</b>	<b>4</b>	<b>3</b>	<b>2</b>	<b>1</b>	<b>0</b>	<b>1</b>	<b>3</b>	<b>2</b>	<b>5</b>	<b>5</b>	<b>4</b>	<b>0</b>	<b>22</b>	<b>118</b>
<b>III. DELITOS CONTRA LA LIBERTAD INDIVIDUAL Y OTRAS GARANTÍAS</b>																	
Desaparición forzada					2												17
Desaparición forzada (circunstancias de agravación)	1															1	4
Secuestro simple	3	3	6	15	12	5	11	11	8	2	5	24	24			33	215
Secuestro extorsivo	4	1	16	4	18	5	6	6	1	11	5	8	39			35	315
Tortura				5			3		2							2	18
Tortura (circunstancias de agravación)													1			1	1
Desplazamiento forzado	5		1			1	1	4		1	1	3	5		3		33

**TABLA 19. CAPTURAS REGISTRADAS SEGÚN CONDUCTA PUNIBLE 2021**

BIEN JURÍDICO / CONDUCTA PUNIBLE	HUILA	MAGDALENA	META	NARIÑO	NORTE DE SANTANDER	PUTUMAYO	QUINDIÓ	RISARALDA	SAN ANDRÉS	SANTANDER	SUCRE	TOLIMA	VALLE	VAUPÉS	VICHADA	BOGOTÁ D.C.	TOTAL
Desplazamiento forzado (circunstancias de agravación)																	1
Constratamiento ilegal			7		2	1	1				4		1				19
Constratamiento para delinquir																	1
Trata de personas			1	10	2		8			5	5	5	5			15	58
Tráfico de migrantes			1	115			4			7			150			1	391
Tráfico de niñas, niños y adolescentes				1											4		10
Uso de menores de edad para la comisión de delitos	3			4	2			3		4		15	29			6	106
Violación de habitación ajena	13	3	20	13	71	9	2	12		62	10	7	9	1		97	627
Violación de habitación ajena por servidor público								1		1							2
Violación en lugar de trabajo													2				66
Utilización ilícita de redes de comunicaciones											2						20
Violación de la libertad de trabajo																	1
Irrespeto a cadáveres													1			1	2
<b>SUBTOTAL</b>	<b>29</b>	<b>9</b>	<b>51</b>	<b>167</b>	<b>109</b>	<b>22</b>	<b>6</b>	<b>50</b>	<b>3</b>	<b>99</b>	<b>24</b>	<b>43</b>	<b>267</b>	<b>1</b>	<b>7</b>	<b>193</b>	<b>1.907</b>
<b>IV. DELITOS CONTRA LA LIBERTAD, INTEGRIDAD Y FORMACIÓN SEXUALES</b>																	
Acceso carnal violento	17	28	24	21	17	13	7	24	1	47	18	50	59	2	8	78	720
Acto sexual violento	7	8	8	8	5	3	5	15	1	16	8	7	23		3	43	308
Acceso carnal o acto sexual en persona puesta en incapacidad de resistir	1	1	3	3	1	1	2	1		3		9	6		1	5	70
Acceso carnal abusivo con menor de 14 años	48	23	59	49	35	26	16	19	4	97	48	48	140	4	4	112	1.641
Actos sexuales con menor de 14 años	31	50	55	39	37	25	31	57	8	98	52	41	162	7	7	137	1.715
Acoso sexual	3	2		2	1	1	2	1	1				3		1	4	35
Acceso carnal o acto sexual abusivo con incapaz de resistir	6	3	2	5	3	2	3	2	2	6	2	2	9		1	6	117
Acceso carnal abusivo con menor de 14 años (circunstancias de agravación)			2	2	7	1				4	1	2	8	1		1	61
Acceso carnal o acto sexual abusivo con incapaz de resistir (circunstancias de agravación)				1				1		1	1					1	8
Acceso carnal o acto sexual en persona puesta en incapacidad de resistir (circunstancias de agravación)	1			1	1			1				1	1			4	23
Acceso carnal violento (circunstancias de agravación)	1	1	4	6	1	1	3	1	3	5	2	6	5	2		3	88
Acto sexual violento (circunstancias de agravación)				4						2	1		1			1	22
Actos sexuales con menor de 14 años (circunstancias de agravación)		2	2	2	3		1			5	3	2	9			6	69

TABLA 19. CAPTURAS REGISTRADAS SEGÚN CONDUCTA PUNIBLE 2021

BIEN JURÍDICO / CONDUCTA PUNIBLE	HUILA	MAGDALENA	META	NARIÑO	NORTE DE SANTANDER	PUTUMAYO	QUINDIÓ	RISARALDA	SAN ANDRÉS	SANTANDER	SUCRE	TOLIMA	VALLE	VAUPÉS	VICHADA	BOGOTÁ D.C.	TOTAL
Proxenetismo con menor de edad			2	2	4		3	2		1			2			1	38
Inducción a la prostitución				1						11		2					19
Constrañimiento a la prostitución																	1
Demanda de explotación sexual comercial de persona menor de 18 años de edad		4	2	2	3		6			10		3	5	1		2	61
Estímulo a la prostitución de menores										5						6	12
Pornografía con menores		1	2	1	1				4	4	1	1	2			11	50
Utilización o facilitación de medios de comunicación para ofrecer servicios sexuales de menores																	2
<b>SUBTOTAL</b>	<b>115</b>	<b>123</b>	<b>165</b>	<b>149</b>	<b>118</b>	<b>73</b>	<b>77</b>	<b>126</b>	<b>18</b>	<b>315</b>	<b>137</b>	<b>174</b>	<b>435</b>	<b>17</b>	<b>25</b>	<b>421</b>	<b>5.060</b>
<b>V. DELITOS CONTRA LA INTEGRIDAD MORAL</b>																	
Injuria			2				1										4
Injuria y calumnia indirectas			2														2
Injuria por vías de hecho	6	2	6	4	7		5	7		23	4	8	5			114	297
<b>SUBTOTAL</b>	<b>6</b>	<b>2</b>	<b>10</b>	<b>4</b>	<b>7</b>	<b>0</b>	<b>5</b>	<b>8</b>	<b>0</b>	<b>23</b>	<b>4</b>	<b>8</b>	<b>5</b>	<b>0</b>	<b>0</b>	<b>114</b>	<b>303</b>
<b>VI. DELITOS CONTRA LA FAMILIA</b>																	
Violencia intrafamiliar	248	194	465	346	421	65	116	301	35	724	227	227	654	8	8	1.335	9.818
Ejercicio arbitrario de la custodia de hijo menor de edad													1				2
Inasistencia alimentaria	104	5	27	28	21	8	4	12		56		60	25		2	97	653
Inasistencia alimentaria (circunstancias de agravación)	4		1														8
Incesto																	3
<b>SUBTOTAL</b>	<b>356</b>	<b>199</b>	<b>493</b>	<b>374</b>	<b>442</b>	<b>73</b>	<b>120</b>	<b>313</b>	<b>35</b>	<b>780</b>	<b>227</b>	<b>287</b>	<b>680</b>	<b>8</b>	<b>10</b>	<b>1.432</b>	<b>10.484</b>
<b>VII. DELITOS CONTRA EL PATRIMONIO ECONÓMICO</b>																	
Hurto automotores	4	2	8	11	20		5	14		8	1	9	46		1	116	510
Hurto de bienes patrimonio cultural de la nación												3				1	11
Hurto de petróleo y sus derivados		1										1					2
Hurto entidades comerciales	130	117	271	180	175	23	119	225	12	475	178	158	526	2	12	2.553	8.453
Hurto entidades financieras		6			1					3	4		10			8	49
Hurto motocicletas	92	53	60	52	92	11	22	14	8	123	46	34	197	1	3	80	1.881
Hurto personas	500	455	665	490	733	53	282	437	23	1.201	280	569	1.043	6	10	7.326	21.597
Hurto piratería terrestre		2		2						5		10	17				111
Hurto residencias	91	56	162	35	72	14	63	53	10	110	83	70	98	1	3	157	2.090
Abigeato	33	38	22	1	2		3	2		5	7	10	5		1		299
Aterción, desfiguración y suplantación de marca de ganado							4						8				17
Extorsión	66	104	88	55	94	13	42	47	10	59	83	63	209	1	7	361	2.521
Estatá	3	4	5	5	11	1	4	12		15	9	14	15			46	281

**TABLA 19. CAPTURAS REGISTRADAS SEGÚN CONDUCTA PUNIBLE 2021**

BIEN JURÍDICO / CONDUCTA PUNIBLE	HUILA	MAGDALENA	META	NARIÑO	NORTE DE SANTANDER	PUTUMAYO	QUINDÍO	RISARALDA	SAN ANDRÉS	SANTANDER	SUCRE	TOLIMA	VALLE	VAUPÉS	VICHADA	BOGOTÁ D.C.	TOTAL
Emisión y transferencia ilegal de cheque																1	1
Abuso de confianza	1	2		1	1			3		4	2		2			3	37
Abuso de confianza calificado																	2
Corrupción privada																	1
Administración desleal																	2
Abuso de condiciones de inferioridad																	1
Aprovechamiento de error ajeno								1								1	4
Defraudación de fluidos		9	2				3			1	9						88
Usurpación de tierras			3		4											2	11
Usurpación de aguas																	26
Invasión de tierra o edificaciones		3	25		3					75		6	4			2	265
Perturbación de la posesión sobre inmueble		3				2				2							15
Dañó en bien ajeno	84	58	175	155	170	19	58	109	9	183	115	84	119	3	1	757	3.499
Dañó en bien ajeno (circunstancias de agravación)			1			1		1				1				39	58
Manipulación de equipos terminales móviles				4	3	1				1						1	18
Explotación de menores de edad								2		4							15
<b>SUBTOTAL</b>	<b>1.004</b>	<b>913</b>	<b>1.487</b>	<b>991</b>	<b>1.381</b>	<b>136</b>	<b>604</b>	<b>923</b>	<b>72</b>	<b>2.274</b>	<b>817</b>	<b>1.032</b>	<b>2.299</b>	<b>14</b>	<b>38</b>	<b>11.455</b>	<b>41.865</b>
<b>VIII BIS. DE LA PROTECCIÓN DE LA INFORMACIÓN Y DE LOS DATOS</b>																	
Acceso abusivo a un sistema informático		4		2			1			6			1			7	37
Obstaculización ilegítima de sistema informático o red de telecomunicación													6			11	22
Dañó informático										1						1	4
Violación de datos personales			2	2			8			2		3	5			1	28
Suplantación de sitios web para capturar datos personales				1									2			2	7
Hurto por medios informáticos y semejantes		2	6		1			7	1	12	2	4	6			41	157
Transferencia no consentida de activos																	1
<b>SUBTOTAL</b>	<b>0</b>	<b>6</b>	<b>8</b>	<b>5</b>	<b>2</b>	<b>0</b>	<b>9</b>	<b>7</b>	<b>1</b>	<b>20</b>	<b>3</b>	<b>7</b>	<b>20</b>	<b>0</b>	<b>0</b>	<b>63</b>	<b>256</b>
<b>VIII. DELITOS CONTRA LOS DERECHOS DE AUTOR</b>																	
Violación a los derechos morales de autor										2						1	3
Defraudación a los derechos patrimoniales de autor										1		1					3
Violación a los mecanismos de protección de los derechos patrimoniales de autor y otras defraudaciones																	1
<b>SUBTOTAL</b>	<b>0</b>	<b>0</b>	<b>0</b>	<b>0</b>	<b>0</b>	<b>0</b>	<b>0</b>	<b>0</b>	<b>0</b>	<b>3</b>	<b>3</b>	<b>1</b>	<b>0</b>	<b>0</b>	<b>0</b>	<b>1</b>	<b>7</b>

TABLA 19. CAPTURAS REGISTRADAS SEGÚN CONDUCTA PUNIBLE 2021

BIEN JURÍDICO / CONDUCTA PUNIBLE	HUILA	MAGDALENA	META	NARIÑO	NORTE DE SANTANDER	PUTUMAYO	QUINDIÓ	RISARALDA	SAN ANDRÉS	SANTANDER	SUCRE	TOLIMA	VALLE	VAUPÉS	VICHADA	BOGOTÁ D.C.	TOTAL
<b>IX. DELITOS CONTRA LA FE PÚBLICA</b>																	
Falsificación de moneda nacional o extranjera			2	6	3		2	1					2			9	49
Tráfico de moneda falsificada	1	1	9	9	4	1	3			5	4	8	4			21	138
Tráfico, elaboración y tenencia de elemento destinados a la falsificación de moneda		3								3	1						7
Falsificación o uso fraudulento de sello oficial								1					3			5	9
Circulación y uso de efecto oficial o sello falsificado																1	3
Emisión ilegal de efectos oficiales													1				1
Falsedad marcaria	7	57	5	6	13	7	2	2		22	30	7	12			50	573
Falsedad ideológica en documento público			4	2	4	1				4	1	3	4			89	147
Falsedad material en documento público	1	2	8	3			16			6	2	10	13			271	410
Obtención de documento público falso													1			1	31
Falsedad en documento privado				2			1	5		5		6	5			41	107
Uso de documento falso	265	190	115	259	263	52	160	65	5	388	84	213	482			67	7.006
Destrucción, supresión u ocultamiento de documento público		1										1				1	8
Destrucción, supresión y ocultamiento de documento privado													1				1
Falsedad para obtener prueba de hecho verdadero		303	113							49		27	30				949
Falsedad personal	10	11	27	319	329	7	3	11	8	17	2	3	7			435	769
<b>SUBTOTAL</b>	<b>273</b>	<b>566</b>	<b>261</b>	<b>319</b>	<b>329</b>	<b>68</b>	<b>171</b>	<b>101</b>	<b>13</b>	<b>499</b>	<b>124</b>	<b>278</b>	<b>565</b>	<b>0</b>	<b>0</b>	<b>991</b>	<b>10.208</b>
<b>X. DELITOS CONTRA EL ORDEN ECONÓMICO SOCIAL</b>																	
Favorecimiento por servidor público de contrabando de hidrocarburos o sus derivados																	1
Alteración y modificación de calidad, cantidad, peso o medida					1												1
Pánico económico																1	1
Daño en materia prima, producto agropecuario o industrial																	1
Usura																1	3
Usurpación de derechos de propiedad industrial y derechos de obtentores de variedades vegetales					2					10		1	1			8	51
Uso ilegítimo de patentes																	2
Aplicación fraudulenta de crédito oficialmente regulado																	1

**TABLA 19. CAPTURAS REGISTRADAS SEGÚN CONDUCTA PUNIBLE 2021**

BIEN JURÍDICO / CONDUCTA PUNIBLE	HUILA	MAGDALENA	META	NARIÑO	NORTE DE SANTANDER	PUTUMAYO	QUINDÍO	RISARALDA	SAN ANDRÉS	SANTANDER	SUCRE	TOLIMA	VALLE	VAUPÉS	VICHADA	BOGOTÁ D.C.	TOTAL
Ejercicio ilícito de actividad monopolística de arbitrio rentístico	8	64		6	17	1	8	8		3	323	21	22			6	935
Captación masiva y habitual de dineros				1				1								1	9
Urbanización ilegal																2	18
Contrabando				1	3	5	2	2	2	1	35		4				102
Contrabando de hidrocarburos y sus derivados					1												19
Favorecimiento de contrabando		1		2						2			17			3	65
Favorecimiento de contrabando de hidrocarburos				13	40					1		1	2				74
Favorecimiento por servidor público				1													2
Lavado de activos	3	1	4	7	7		1	14	1	2	5		42			16	168
Lavado de activos (circunstancias de agravación)				1												1	2
Omisión de reportes sobre transacciones en efectivo, movilización o almacenamiento de dinero en efectivo	2												3				7
Apoderamiento de hidrocarburos, sus derivados, biocombustibles o mezclas que los contengan	9	4	10	7	14	3				9			17				158
Apoderamiento o alteración de sistemas de identificación																	7
Recepción con base a los artículos 327 a y b	2		1	1			1			4			6			5	57
Destinación ilegal de combustibles				4													13
Enriquecimiento ilícito de particulares			1	24	3		1	4					4				58
<b>SUBTOTAL</b>	<b>24</b>	<b>71</b>	<b>19</b>	<b>68</b>	<b>90</b>	<b>6</b>	<b>13</b>	<b>29</b>	<b>1</b>	<b>32</b>	<b>363</b>	<b>23</b>	<b>118</b>	<b>0</b>	<b>0</b>	<b>51</b>	<b>1.755</b>
<b>XI. DELITOS CONTRA LOS RECURSOS NATURALES Y EL MEDIO AMBIENTE</b>																	
Aprovechamiento ilícito de los recursos naturales renovables	39	92	59	98	100	53	9	52	4	232	138	48	79	29	5	250	2.329
Caza ilegal				1													6
Pesca ilegal				1					1	1			1		6		15
Manejo ilícito de especies exóticas													2				4
Violación de fronteras para la explotación o aprovechamiento de los recursos naturales										1					2		3
Explotación ilícita de yacimiento minero y otros materiales	5	12	6	34	141	14	9	9	2	130	28	27	49			1	1.178
Contaminación ambiental por residuos sólidos peligrosos					3								4				16
Daños en los recursos naturales y ecocidio	4	8	108	13		5	2	92		67		1	3				434
Contaminación ambiental por explotación de yacimiento minero				2	3			13		11	4					23	105
Contaminación ambiental por explotación de yacimiento minero o hidrocarburo			5					3		4							17



TABLA 19. CAPTURAS REGISTRADAS SEGÚN CONDUCTA PUNIBLE 2021

BIEN JURÍDICO / CONDUCTA PUNIBLE	HUILA	MAGDALENA	META	NARIÑO	NORTE DE SANTANDER	PUTUMAYO	QUINDÍO	RISARALDA	SAN ANDRÉS	SANTANDER	SUCRE	TOLIMA	VALLE	VAUPÉS	VICHADA	BOGOTÁ D.C.	TOTAL
Invasión de áreas de especial importancia ecológica	1		15							10						3	60
<b>SUBTOTAL</b>	<b>49</b>	<b>112</b>	<b>195</b>	<b>149</b>	<b>247</b>	<b>72</b>	<b>11</b>	<b>169</b>	<b>7</b>	<b>455</b>	<b>170</b>	<b>77</b>	<b>138</b>	<b>29</b>	<b>13</b>	<b>279</b>	<b>4.367</b>
<b>XI BIS. DE LOS DELITOS CONTRA LOS ANIMALES</b>																	
Maltrato animal	3	1	2	2	5	2	1	1	1	6	2		8			5	112
<b>SUBTOTAL</b>	<b>3</b>	<b>1</b>	<b>0</b>	<b>2</b>	<b>5</b>	<b>2</b>	<b>1</b>	<b>1</b>	<b>0</b>	<b>6</b>	<b>2</b>	<b>0</b>	<b>8</b>	<b>0</b>	<b>0</b>	<b>5</b>	<b>112</b>
<b>XII. DELITOS CONTRA LA SEGURIDAD PÚBLICA</b>																	
Concierto para delinquir	42	50	103	111	159	38	91	110	1	152	90	61	170	1	10	286	3.564
Concierto para delinquir (circunstancias de agravación)	4	3	19	4	20	12	64	5		27	83	15	48			42	983
Terrorismo		1		4	5		8	6		26		2	30			17	178
Financiación del terrorismo y de grupos de delincuencia organizada y administración de recursos relacionados con actividades terroristas y de la delincuencia organizada																	1
Utilización ilegal de uniformes e insignias	11	2	5	4	20	1	5			14	12	9	16	1		25	263
Amenazas	1	3	5	2			1		1	3			5			2	47
Instigación a delinquir							1				5						7
Instigación a la comisión de delitos militares													1				2
Incendio													6	1		1	30
Daño en obras de utilidad social					1												1
Perturbación en servicio de transporte público, colectivo u oficial											12	12	32			14	132
Obstrucción a vías públicas que afecten el orden público	8	2	1	2	8	1	13	58		69	12	29	109			402	930
Pánico																	2
Disparo de arma de fuego contra vehículo	2				3					1			1				8
Quien teniendo permiso para el porte o tenencia de armas de fuego la dispare sin que obre la necesidad de delender un derecho propio o ajeno contra injusta agresión actual o inminente e inevitable de otra manera			3	2	1					3	1	1					28
Daño en obras o elementos de los servicios de comunicaciones, energía y combustible				1													9
Tenencia, fabricación y tráfico de sustancias u objetos peligrosos				2						10			7			8	36
Empleo o lanzamiento de sustancias u objetos peligrosos	5			6			3	8								8	46
Tráfico, transporte, y posesión de materiales radioactivos o sustancias nucleares										1							2

**TABLA 19. CAPTURAS REGISTRADAS SEGÚN CONDUCTA PUNIBLE 2021**

BIEN JURÍDICO / CONDUCTA PUNIBLE	HUILA	MAGDALENA	META	NARIÑO	NORTE DE SANTANDER	PUTUMAYO	QUINDIÓ	RISARALDA	SAN ANDRÉS	SANTANDER	SUCRE	TOLIMA	VALLE	VAUPÉS	VICHADA	BOGOTÁ D.C.	TOTAL	
Obstrucción de obras de defensa o de asistencia																2	2	
Fabricación, tráfico, porte o tenencia de armas de fuego, accesorios, partes o municiones	278	317	283	426	569	104	224	260	57	714	397	310	2.197		17	1.594	15.330	
Fabricación, tráfico y porte de armas, municiones de uso restringido, de uso privativo de las fuerzas armadas o explosivos	8	2	9	61	71	6	1	9		20	3	3	140			136	835	
Empleo, producción comercialización y almacenamiento de minas antipersona																	1	
<b>SUBTOTAL</b>	<b>359</b>	<b>381</b>	<b>430</b>	<b>625</b>	<b>857</b>	<b>162</b>	<b>406</b>	<b>461</b>	<b>59</b>	<b>1.043</b>	<b>616</b>	<b>442</b>	<b>2.62</b>	<b>2</b>	<b>28</b>	<b>2.537</b>	<b>22.437</b>	
<b>XIII. DELITOS CONTRA LA SALUD PÚBLICA</b>																		
Violación de medida sanitarias				57	1	1	1	9		14		8	1				23	337
Corrupción de alimentos, productos médicos o material profiláctico			5	5	5			1		3			5				11	113
Imitación o simulación de alimentos, productos o sustancias	1	7			1	1	5						7				7	76
Fabricación y comercialización de sustancias nocivas para la salud																	2	11
Enajenación ilegal de medicamentos					50						7						1	74
Conservación o financiación de plantaciones				7	5	34	1			5		1	1				1	120
Tráfico, fabricación o porte de estupefacientes	1.067	962	659	1.170	2.226	286	1.088	1.268	80	3.060	1.232	1.068	4.086	36	42	3.918	43.509	
Destinación ilícita de muebles o inmuebles						2											8	8
Suministro o formulación ilegal de drogas																	1	1
Suministro de droga a menor								1		1				2			1	25
Tráfico de sustancias para procesamiento de narcóticos	2	1	12	80	20	56	3	1		3		1	24			13	296	
Porte de sustancias																	1	1
<b>SUBTOTAL</b>	<b>1.070</b>	<b>978</b>	<b>676</b>	<b>1.314</b>	<b>2.308</b>	<b>379</b>	<b>1.098</b>	<b>1.280</b>	<b>80</b>	<b>3.086</b>	<b>1.239</b>	<b>1.078</b>	<b>4.124</b>	<b>38</b>	<b>42</b>	<b>3.977</b>	<b>4.471</b>	
<b>XIV. DELITOS CONTRA LOS MECANISMOS DE PARTICIPACIÓN DEMOCRÁTICA</b>																		
Perturbación de certamen democrático																	1	1
Fraude al sufragante																	2	2
Corrupción de sufragante											1						2	2
Voto fraudulento																	1	1
Alteración de resultados electorales																	1	1
Ocultamiento, retención y posesión ilícita de cédula																	2	2
<b>SUBTOTAL</b>	<b>0</b>	<b>0</b>	<b>0</b>	<b>0</b>	<b>0</b>	<b>0</b>	<b>0</b>	<b>0</b>	<b>0</b>	<b>0</b>	<b>1</b>	<b>0</b>	<b>0</b>	<b>0</b>	<b>0</b>	<b>0</b>	<b>9</b>	

TABLA 19. CAPTURAS REGISTRADAS SEGÚN CONDUCTA PUNIBLE 2021

BIEN JURÍDICO / CONDUCTA PUNIBLE	HUILA	MAGDALENA	META	NARIÑO	NORTE DE SANTANDER	PUTUMAYO	QUINDÍO	RISARALDA	SAN ANDRÉS	SANTANDER	SUCRE	TOLIMA	VALLE	VAUPÉS	VICHADA	BOGOTÁ D.C.	TOTAL
<b>XV. DELITOS CONTRA LA ADMINISTRACIÓN PÚBLICA</b>																	
Peculado por apropiación		2	4	2		2				1	4	1	8			6	77
Peculado por uso				1									1			1	3
Peculado culposo																	1
Omisión del agente retenedor o recaudador	2						2	2		4		1	9			5	32
Fraude de subvenciones																19	20
Concusión		2	2	1	7	1				1	1	1	3			10	67
Cohecho propio		1					1			1			2			4	14
Cohecho por dar u ofrecer	1	7	5	18	14	1	1	7	1	4	56	4	15			90	331
Violación del régimen legal o constitucional de inhabilidades e incompatibilidades													1				1
Interés indebido en la celebración de contratos								2									2
Contrato sin cumplimiento de requisitos legales			1							2		2					10
Enriquecimiento ilícito de servidor público					1												8
Prevaricato por acción											1					2	5
Prevaricato por omisión					2								1			2	7
Utilización de asunto sometido a secreto o reserva																	2
Usurpación de funciones públicas																2	2
Simulación de investidura o cargo			1		1					1						12	26
Simulación de investidura o cargo (circunstancias de agravación)																2	2
Abuso de función pública		2															2
Violencia contra servidor público	71	55	111	111	138	18	40	123	11	212	65	113	181	10	4	580	3.180
Perturbación de actos oficiales																	1
<b>SUBTOTAL</b>	<b>74</b>	<b>68</b>	<b>125</b>	<b>133</b>	<b>163</b>	<b>22</b>	<b>43</b>	<b>135</b>	<b>12</b>	<b>225</b>	<b>127</b>	<b>122</b>	<b>221</b>	<b>10</b>	<b>4</b>	<b>735</b>	<b>3.793</b>
<b>XVI. DELITOS CONTRA LA EFICAZ Y RECTA IMPARTICIÓN DE JUSTICIA</b>																	
Falsa denuncia										1						1	5
Falsa denuncia contra persona determinada																1	1
Falso testimonio										1			1				9
Favorecimiento	2		1			1				1		1	2			1	13
Recepción	104	126	84	229	194	63	69	70	11	1.511	79	78	303		7	459	6.562
Comercialización de autopartes hurtadas																	1
Fuga de presos	404	22	43	1.041	131	113	14	17	9	1.072	29	79	308	1	4	677	7.684
Favorecimiento de fuga			1	1						2	1						8

**TABLA 19. CAPTURAS REGISTRADAS SEGÚN CONDUCTA PUNIBLE 2021**

BIEN JURÍDICO / CONDUCTA PUNIBLE	HUILA	MAGDALENA	META	NARIÑO	NORTE DE SANTANDER	PUTUMAYO	QUINDÍO	RISARALDA	SAN ANDRÉS	SANTANDER	SUCRE	TOLIMA	VALLE	VAUPÉS	VICHADA	BOGOTÁ D.C.	TOTAL
Fraude procesal			2		9		1			2	2		14			23	85
Fraude a resolución judicial o administrativa de policía	88	29	71	30	54		5	26	5	142	3	17	30			105	1,388
Amenazas a testigos																	1
Ocultamiento, alteración o destrucción de elemento material probatorio												1	2				5
Impedimento o perturbación de la celebración de audiencias públicas		1															1
<b>SUBTOTAL</b>	<b>598</b>	<b>178</b>	<b>202</b>	<b>1.301</b>	<b>388</b>	<b>177</b>	<b>89</b>	<b>113</b>	<b>25</b>	<b>2.732</b>	<b>114</b>	<b>176</b>	<b>660</b>	<b>1</b>	<b>11</b>	<b>1.268</b>	<b>15.763</b>

**XVIII. DELITOS CONTRA EL RÉGIMEN CONSTITUCIONAL Y LEGAL**

Rebelión	3		1	4	2					2		4	6			3	61
Asonada	11	1			2		4	5		3	22		4			11	135
<b>SUBTOTAL</b>	<b>14</b>	<b>1</b>	<b>1</b>	<b>4</b>	<b>4</b>	<b>0</b>	<b>4</b>	<b>5</b>	<b>0</b>	<b>5</b>	<b>22</b>	<b>4</b>	<b>10</b>	<b>0</b>	<b>0</b>	<b>14</b>	<b>196</b>
<b>TOTAL GENERAL 2021</b>	<b>4.504</b>	<b>3.937</b>	<b>4.846</b>	<b>6.108</b>	<b>7.005</b>	<b>1.278</b>	<b>3.054</b>	<b>4.200</b>	<b>420</b>	<b>12.974</b>	<b>4.331</b>	<b>4.408</b>	<b>13.836</b>	<b>138</b>	<b>202</b>	<b>27.262</b>	<b>182.466</b>
<b>PORCENTAJE DE PARTICIPACIÓN</b>	<b>2,47%</b>	<b>2,16%</b>	<b>2,66%</b>	<b>3,35%</b>	<b>3,84%</b>	<b>0,70%</b>	<b>1,67%</b>	<b>2,30%</b>	<b>0,23%</b>	<b>7,11%</b>	<b>2,37%</b>	<b>2,42%</b>	<b>7,58%</b>	<b>0,08%</b>	<b>0,11%</b>	<b>14,94%</b>	<b>100,00%</b>

**TABLA 20. COMPARATIVO DE ACTIVIDAD OPERATIVA 2020-2021**

CONDUCTAS			2020	2021	VARIACIÓN		PROMEDIO DIARIO	
					ABSOLUTA	PORCENTUAL	2020	2021
Capturas (por todos los delitos)			173.214	182.466	9.252	5%	475	500
Capturas ley 600	Orden judicial		881	1.082	201	23%	2	3
Capturas ley 906/2004	Orden judicial		27.350	32.626	5.276	19%	75	89
	Flagrancia		144.983	148.758	3.775	3%	397	408
Capturados	Grupos Armados Organizados - GAO		0	0	0	0%	0	0
	Grupos Delictivos Organizados - GDO		0	0	0	0%	0	0
	Grupos Delincuencia Común Organizada - GDCO		0	0	0	0%	0	0
	Con fines de extradición		113	174	61	54%	0	0
Personas neutralizadas en procedimientos de la Policía Nacional	Grupos Armados Organizados - GAO		0	0	0	0%	0	0
	Grupos Delictivos Organizados - GDO		0	0	0	0%	0	0
	Grupos Delincuencia Común Organizada - GDCO		0	0	0	0%	0	0
	<b>SUBTOTAL</b>		<b>113</b>	<b>174</b>	<b>61</b>	<b>54%</b>	<b>0</b>	<b>0</b>
Rescate de personas secuestradas*			15	23	8	53%	0	0
Artefacto desactivados (casos)			33	16	-17	-52%	0	0
Vehículos recuperados	Automotores	Cantidad	2.842	3.077	235	8%	8	8
		Valor (millones de pesos)	136.915	155.571	18.656	14%	375	426
	Motocicletas	Cantidad	8.045	9.325	1.280	16%	22	26
		Valor (millones de pesos)	37.220	47.379	10.159	27%	102	130
Mercancía recuperada	Casos		23.949	23.791	-158	-1%	66	65
	Valor (millones de pesos)		65.211	81.319	16.108	25%	179	223
<b>Total bienes recuperados (millones de pesos)**</b>			<b>239.347</b>	<b>284.269</b>	<b>44.922</b>	<b>19%</b>	<b>656</b>	<b>779</b>
Mercancía incautada	Casos		134.563	136.426	1.863	1%	369	374
	Valor (millones de pesos)		45.909.846	205.319.689	159.409.843	347%	125.780	562.520
Mercancía de contrabando incautada (millones de pesos)			25.518	28.225	2.707	11%	70	77
Aprehensiones de mercancía o decomisos directos (millones de pesos)			132.843	216.296	83.453	63%	364	593
Licor adulterado incautado (millones de pesos)			1.434	1.701	267	19%	4	5
Incautación de otros licores (millones de pesos)			6.393	3.688	-2.704	-42%	18	10
Incautación armas de fuego	Ilegal	Cantidad	15.893	16.978	1.085	7%	44	47
		Valor (millones de pesos)	32.910	40.673	7.763	24%	90	111
	Con permiso	Cantidad	1.247	1.359	112	9%	3	4
		Valor (millones de pesos)	6.449	7.208	759	12%	18	20
<b>Total mercancía incautada (millones de pesos)***</b>			<b>46.115.392</b>	<b>205.617.480</b>	<b>159.502.088</b>	<b>346%</b>	<b>126.344</b>	<b>563.336</b>

**TABLA 20. COMPARATIVO DE ACTIVIDAD OPERATIVA 2020-2021**

CONDUCTAS		2020	2021	VARIACIÓN		PROMEDIO DIARIO		
				ABSOLUTA	PORCENTUAL	2020	2021	
Droga incautada (kilogramos)	Cocaína	263.329	339.931	76.602	29%	721	931	
	Heroína	262	268	6	2%	1	1	
	Base de coca	49.654	61.807	12.153	24%	136	169	
	Basuco	1.166	1.193	26	2%	3	3	
	Marihuana	367.205	311.639	-55.566	-15%	1.006	854	
	Drogas de síntesis (Pastillas)	131.496	95.606	-35.890	-27%	360	262	
Hectáreas asperjadas	Coca	38.295	43.186	4.891	13%	105	118	
	Amapola	0	0	0	0%	0	0	
Hectáreas erradicadas manualmente	Coca	15.921	16.858	937	0%	44	46	
	Amapola	0	0	0	0%	0	0	
Actividades de Gestión	Consejos de seguridad	Departamental	136	99	-37	-27%	0	0
		Municipal	5.859	5.140	-719	-12%	16	14

\* El rescate de personas secuestradas incluye Policía y GAULA.

\*\* El total de bienes recuperados incluye automotores, motocicletas y mercancías recuperada.

\*\*\* El total de mercancía incautada incluye licores adulterados, otros licores, aprehensiones o decomisos de mercancías y armas de fuego.

TABLA 21. CAPTURAS POR DEPARTAMENTOS 2021

DEPARTAMENTO	ENERO	FEBRERO	MARZO	ABRIL	MAYO	JUNIO	JULIO	AGOSTO	SEPTIEMBRE	OCTUBRE	NOVIEMBRE	DICIEMBRE	TOTAL 2021	TOTAL 2020	VARIACIÓN PORCENTUAL 2021-2020	PARTICIPACIÓN PORCENTUAL 2021
Amazonas	21	25	22	34	25	37	25	24	27	28	29	18	315	334	-6%	0.17%
Antioquia	2.461	3.119	2.737	1.863	1.839	2.364	2.274	2.282	2.430	2.224	2.133	1.384	27.110	29.812	-9%	14.86%
Arauca	67	77	82	75	48	48	43	34	61	51	41	29	656	751	-13%	0.36%
Atlántico	713	880	966	725	915	655	722	776	826	884	813	479	9.354	7.057	33%	5.13%
Bolívar	743	1.039	980	694	767	713	640	653	546	580	400	271	8.026	8.930	-10%	4.40%
Boyacá	297	401	395	248	227	250	283	386	408	334	282	207	3.718	3.322	12%	2.04%
Caldas	795	743	650	412	361	360	378	369	415	573	385	241	5.682	5.734	-1%	3.11%
Caquetá	143	190	203	153	123	124	136	112	106	130	85	75	1.580	1.490	6%	0.87%
Casare	208	226	192	207	148	132	138	154	130	153	123	82	1.893	1.716	10%	1.04%
Cauca	390	468	445	386	163	309	343	386	439	399	340	294	4.362	4.126	6%	2.39%
Cesar	339	401	477	346	302	255	271	300	385	296	282	191	3.845	3.451	11%	2.11%
Chocó	92	135	77	103	88	95	79	109	89	63	61	93	1.084	979	11%	0.59%
Córdoba	415	484	552	392	433	354	272	211	250	249	215	190	4.017	3.471	16%	2.20%
Cundinamarca	843	1.091	1.148	636	588	557	612	877	789	740	686	446	9.013	8.016	12%	4.94%
Guainía	10	23	21	15	21	20	21	9	26	18	20	13	217	227	-4%	0.12%
Guajira	197	288	298	218	255	200	231	180	247	226	192	104	2.636	2.351	12%	1.44%
Guaviare	52	54	72	40	32	27	27	24	34	38	31	24	455	365	25%	0.25%
Huila	409	621	547	448	261	278	343	310	366	391	305	225	4.504	4.060	11%	2.47%
Magdalena	450	484	472	357	285	250	283	348	296	251	307	154	3.937	3.817	3%	2.16%
Meta	409	541	549	434	286	342	374	393	382	361	393	382	4.846	4.595	5%	2.66%
Nariño	600	771	655	572	251	369	484	537	519	503	564	283	6.108	5.594	9%	3.35%
Norte de Santander	668	948	858	552	487	689	625	489	495	433	481	280	7.005	4.739	48%	3.84%
Putumayo	134	157	170	100	70	88	101	96	99	102	103	58	1.278	1.330	-4%	0.70%
Quindío	380	372	344	273	175	197	247	220	250	244	228	124	3.054	3.344	-9%	1.67%
Risaralda	358	481	483	430	295	338	285	307	315	359	297	252	4.200	3.627	16%	2.30%
San Andrés	35	40	43	48	30	24	35	35	47	33	24	26	420	331	27%	0.23%
Santander	1.370	1.738	1.465	1.238	834	932	873	966	989	870	939	760	12.974	11.731	11%	7.11%
Sucre	521	533	588	316	277	277	298	317	344	330	339	191	4.331	3.688	17%	2.37%
Tolima	409	514	541	391	347	351	312	411	285	315	303	229	4.408	4.325	2%	2.42%
Valle	1.228	1.568	1.523	1.179	604	768	1.040	1.232	1.248	1.343	1.274	829	13.836	12.495	11%	7.58%
Vaupés	18	13	17	11	10	11	10	6	16	13	4	9	138	101	37%	0.08%
Vichada	25	21	20	17	21	23	11	13	11	16	14	10	202	212	-5%	0.11%
Bogotá D.C.	2.321	3.204	3.008	2.151	1.919	1.875	2.169	2.539	2.491	2.342	1.771	1.472	27.262	27.093	1%	14.94%
<b>TOTAL</b>	<b>17.121</b>	<b>21.650</b>	<b>20.600</b>	<b>15.064</b>	<b>12.487</b>	<b>13.312</b>	<b>13.985</b>	<b>15.105</b>	<b>15.361</b>	<b>14.892</b>	<b>13.464</b>	<b>9.425</b>	<b>182.466</b>	<b>173.214</b>	<b>5%</b>	<b>100.00%</b>

**TABLA 22. DATOS GENERALES DE LOS CAPTURADOS 2021**

DEPARTAMENTO	SEXO		EDAD									ESTADO CIVIL						NIVEL DE ESCOLARIDAD				TOTAL	
	MASCULINO	FEMENINO	17 Y -	18 A 20	21 A 30	31 A 40	41 A 50	51 Y +	CASADO	SOLTERO	VIUDO	UNIÓN LIBRE	DIVORCIADO	SEPARADO	ANALFABETA	PRIMARIA	SECUNDARIA	TÉCNICO O TECNOLÓGICO	SUPERIOR	NR	CAPTURAS	PARTICIPACIÓN PORCENTUAL	
			28	28	35	130	67	34	21	7	209	0	98	1	0	5	59	236	10	3			2
Amazonas	287	28	28	35	130	67	34	21	7	209	0	98	1	0	5	59	236	10	3	2	315	0.17%	
Antioquia	24.735	2.375	1.085	3.285	11.968	6.425	2.601	1.746	1.476	18.252	55	7.130	82	115	387	5.711	18.278	651	332	1.751	27.110	14.86%	
Arauca	572	84	24	55	250	223	55	49	21	466	3	166	0	0	2	190	422	17	5	20	656	0.36%	
Atlántico	8.754	600	417	1.093	3.878	2.431	978	557	611	6.713	15	1.988	13	14	23	1.245	7.140	102	48	796	9.354	5.13%	
Bolívar	7.586	440	148	750	3.368	2.459	849	452	212	4.891	5	2.890	19	9	32	1.898	5.534	93	109	360	8.026	4.40%	
Boyacá	3.315	403	118	326	1.518	888	490	378	283	2.211	19	1.147	23	35	21	1.282	2.083	168	97	67	3.718	2.04%	
Caldas	5.162	520	278	557	2.298	1.366	654	529	309	3.682	14	1.632	21	24	106	1.552	3.728	69	77	150	5.682	3.11%	
Caquetá	1.426	154	35	147	638	400	209	151	81	797	4	683	6	9	26	469	1.027	23	22	13	1.580	0.87%	
Casare	1.698	195	75	212	827	456	212	111	79	1.159	4	641	7	3	20	662	995	50	37	129	1.893	1.04%	
Cauca	3.971	391	209	501	1.800	1.099	484	269	189	2.686	6	1.464	3	14	16	1.105	3.056	85	70	30	4.362	2.39%	
Cesar	3.536	309	95	378	1.499	991	525	357	107	2.013	8	1.706	2	9	28	724	2.879	48	42	124	3.845	2.11%	
Chocó	1.017	67	110	191	418	235	87	43	10	846	1	226	1	0	5	245	769	8	19	38	1.084	0.59%	
Córdoba	3.645	372	67	346	1.452	1.092	622	438	136	1.789	5	2.068	10	9	37	687	3.175	45	33	40	4.017	2.20%	
Cundinamarca	7.951	1.062	263	862	3.742	2.120	1.129	897	396	5.405	20	3.105	32	55	40	1.522	5.821	243	164	1.223	9.013	4.94%	
Guanía	197	20	10	23	107	42	24	11	8	139	0	67	1	2	1	64	111	5	8	28	217	0.12%	
Guajira	2.480	156	55	218	1.052	737	367	207	98	1.558	4	948	7	21	7	1.428	926	51	30	194	2.636	1.44%	
Guaviare	424	31	10	58	182	100	50	55	15	343	0	94	3	0	5	126	301	10	5	8	455	0.25%	
Huila	4.112	392	282	533	1.989	1.028	427	245	211	2.852	11	1.400	15	15	32	2.080	2.263	61	29	39	4.504	2.47%	
Magdalena	3.670	267	81	366	1.665	991	496	338	159	2.231	8	1.510	20	9	24	678	2.254	75	32	874	3.937	2.16%	
Meta	4.294	552	230	531	1.983	1.114	580	408	191	2.911	6	1.706	9	23	33	1.216	3.360	116	66	55	4.846	2.66%	
Nariño	5.372	736	197	572	2.406	1.688	764	481	571	3.419	22	2.045	29	22	35	2.595	2.953	126	105	294	6.108	3.35%	
Norte de Santander	6.337	668	294	778	3.034	1.700	760	439	301	5.129	13	1.516	22	24	9	2.141	2.052	88	69	2.646	7.005	3.84%	
Putumayo	1.153	125	35	101	447	387	183	125	88	697	6	463	21	3	18	409	792	27	20	12	1.278	0.70%	
Quindío	2.711	343	188	408	1.282	682	283	211	75	2.456	2	515	4	2	6	706	2.173	31	22	116	3.054	1.67%	
Risaralda	3.746	454	194	521	1.731	917	458	379	212	2.579	20	1.341	15	33	72	1.225	2.734	84	54	31	4.200	2.30%	
San Andrés	369	51	37	51	160	102	41	29	14	265	1	133	6	1	1	25	310	13	9	62	420	0.23%	
Santander	11.664	1.310	574	1.468	5.805	2.919	1.349	859	968	8.507	37	3.375	43	44	46	3.160	9.179	304	165	120	12.974	7.11%	
Sucre	4.098	233	110	447	1.778	1.129	507	360	128	2.815	3	1.379	4	2	63	916	3.265	30	37	20	4.331	2.37%	
Tolima	3.935	473	187	496	1.784	1.049	539	353	184	2.590	17	1.579	14	24	24	902	3.078	110	70	224	4.408	2.42%	
Valle	12.469	1.367	848	1.732	5.760	3.142	1.409	945	572	9.133	24	4.022	32	53	77	2.778	10.279	253	165	284	13.836	7.58%	
Vaupés	132	6	10	28	51	22	19	8	13	92	0	33	0	0	25	55	55	5	4	49	138	0.08%	
Vichada	183	19	4	25	76	43	32	22	8	108	2	82	0	2	3	97	85	6	1	10	202	0.11%	
Bogotá D.C.	23.531	3.731	875	3.085	12.495	6.383	2.716	1.708	661	21.040	45	5.351	39	126	41	2.054	20.143	481	194	4.349	27.262	14.94%	
<b>TOTAL</b>	<b>164.532</b>	<b>17.934</b>	<b>7.173</b>	<b>20.179</b>	<b>77.573</b>	<b>44.427</b>	<b>19.933</b>	<b>13.181</b>	<b>8.394</b>	<b>119.983</b>	<b>380</b>	<b>52.503</b>	<b>504</b>	<b>702</b>	<b>1.245</b>	<b>39.976</b>	<b>121.456</b>	<b>3.488</b>	<b>2.143</b>	<b>14.158</b>	<b>182.466</b>	<b>100.00%</b>	
<b>PARTICIPACIÓN PORCENTUAL</b>	<b>90,17%</b>	<b>9,83%</b>	<b>3,93%</b>	<b>11,06%</b>	<b>47,51%</b>	<b>24,35%</b>	<b>10,92%</b>	<b>7,22%</b>	<b>4,60%</b>	<b>65,76%</b>	<b>0,21%</b>	<b>28,77%</b>	<b>0,28%</b>	<b>0,38%</b>	<b>0,68%</b>	<b>21,91%</b>	<b>66,56%</b>	<b>1,91%</b>	<b>1,17%</b>	<b>7,76%</b>	<b>100,00%</b>		

NR: No reportado



**TABLA 23. MUERTOS EN PROCEDIMIENTOS DE LA FUERZA PÚBLICA Y ORGANISMOS DE SEGURIDAD DEL ESTADO 2021**

DEPARTAMENTO	ENERO	FEBRERO	MARZO	ABRIL	MAYO	JUNIO	JULIO	AGOSTO	SEPTIEMBRE	OCTUBRE	NOVIEMBRE	DICIEMBRE	TOTAL 2021	TOTAL 2020
Amazonas	0	0	0	0	0	0	0	0	0	0	0	0	0	1
Antioquia	6	2	4	7	4	2	2	1	14	9	1	1	53	36
Arauca	0	0	0	0	0	0	0	0	1	0	0	0	1	2
Atlántico	1	1	2	1	5	2	2	3	0	3	2	0	22	13
Bolívar	3	1	5	0	2	1	0	2	2	0	2	1	19	22
Boyacá	0	0	0	0	0	0	0	0	0	1	0	0	1	2
Caldas	0	0	0	1	0	1	0	0	0	0	0	0	2	2
Caquetá	0	0	3	0	2	0	0	1	1	0	0	0	7	5
Casanare	0	0	0	1	0	0	0	0	1	0	1	0	3	0
Cauca	2	1	1	0	1	2	2	1	0	5	5	1	21	23
Cesar	1	1	1	2	0	3	1	0	0	0	2	0	11	7
Chocó	3	1	1	1	0	0	0	0	9	1	0	0	16	4
Córdoba	0	0	1	2	2	0	1	0	1	1	0	0	8	6
Cundinamarca	0	0	0	0	0	0	1	0	0	0	0	0	1	3
Guainía	0	0	0	0	0	0	0	0	0	0	0	0	0	0
Guajira	0	0	1	1	1	0	0	0	0	0	0	1	4	6
Guaviare	0	0	0	0	0	0	0	0	0	0	0	0	0	0
Huila	0	0	1	2	0	0	0	0	0	0	0	0	3	5
Magdalena	0	0	1	1	0	0	0	0	1	1	0	0	4	2
Meta	0	0	1	0	1	0	0	0	0	0	2	0	4	6
Nariño	1	2	3	0	3	3	0	2	1	3	0	0	18	20
Norte de Santander	3	5	2	4	2	0	1	0	1	1	1	0	20	14
Putumayo	1	0	0	0	0	0	1	0	0	0	1	0	3	2
Quindío	0	0	0	0	0	0	1	0	0	1	0	0	2	4
Risaralda	0	0	0	0	0	1	0	1	0	0	0	0	2	0
San Andrés	0	0	0	0	0	0	0	0	0	1	0	0	1	0
Santander	0	2	0	1	1	1	0	0	2	1	0	0	8	1
Sucre	0	0	2	2	0	0	0	1	0	0	0	0	5	2
Tolima	1	0	0	0	0	0	0	0	0	0	0	1	2	0
Valle	4	2	2	1	7	2	4	1	4	4	2	2	35	17
Vaupés	0	0	0	0	0	0	0	0	0	0	0	0	0	0
Vichada	0	0	0	0	0	0	0	0	0	0	0	0	0	0
Bogotá D.C.	0	2	1	1	1	1	0	1	0	1	0	1	9	14
<b>TOTAL</b>	<b>26</b>	<b>20</b>	<b>32</b>	<b>28</b>	<b>32</b>	<b>19</b>	<b>16</b>	<b>14</b>	<b>38</b>	<b>33</b>	<b>19</b>	<b>8</b>	<b>285</b>	<b>219</b>

**TABLA 24. RESCATE DE PERSONAS SECUESTRADAS 2021**

DEPARTAMENTO	ENERO	FEBRERO	MARZO	ABRIL	MAYO	JUNIO	JULIO	AGOSTO	SEPTIEMBRE	OCTUBRE	NOVIEMBRE	DICIEMBRE	TOTAL 2021	TOTAL 2020	VARIACIÓN PORCENTUAL 2021-2020	PARTICIPACIÓN PORCENTUAL 2021
Amazonas	0	0	0	0	0	0	0	0	0	0	0	0	0	0	0%	0,00%
Antioquia	0	1	0	0	0	0	2	0	0	0	0	0	3	4	-25%	13,04%
Arauca	0	0	0	0	0	0	0	0	0	0	0	0	0	0	0%	0,00%
Atlántico	0	0	0	0	0	2	0	1	0	0	0	0	3	0	100%	13,04%
Bolívar	0	0	1	0	0	0	0	0	0	0	0	0	1	1	0%	4,35%
Boyacá	0	0	0	0	0	0	0	0	0	0	0	0	0	0	0%	0,00%
Caldas	0	0	0	0	0	0	0	0	0	0	0	0	0	0	0%	0,00%
Caquetá	0	0	0	0	0	0	0	0	0	0	0	0	0	0	0%	0,00%
Casanare	0	0	0	0	0	0	0	0	0	0	0	0	0	0	0%	0,00%
Cauca	0	0	0	0	0	0	0	0	1	0	0	0	1	0	100%	4,35%
Cesar	0	0	0	0	0	0	1	0	1	0	0	0	2	0	100%	8,70%
Chocó	0	0	0	0	0	0	0	0	0	0	0	1	1	0	100%	4,35%
Córdoba	0	0	0	0	0	0	0	0	0	0	0	0	0	0	0%	0,00%
Cundinamarca	0	0	0	0	0	0	0	1	0	0	0	0	1	0	100%	4,35%
Guanía	0	0	0	0	0	0	0	0	0	0	0	0	0	0	0%	0,00%
Guajira	0	0	0	0	0	0	0	0	0	0	0	0	0	0	0%	0,00%
Guaviare	0	0	0	0	0	0	0	0	0	0	0	0	0	0	0%	0,00%
Hulla	0	0	0	0	0	0	0	0	0	0	0	0	0	0	0%	0,00%
Magdalena	0	0	0	0	0	0	0	0	0	0	0	0	0	0	0%	0,00%
Meta	0	0	2	0	0	0	0	0	0	0	0	1	3	1	200%	13,04%
Nariño	0	0	0	0	0	0	0	0	0	0	0	0	0	1	-100%	0,00%
Norte de Santander	0	0	0	0	0	0	0	0	0	0	0	0	0	0	0%	0,00%
Putumayo	0	0	0	0	0	0	0	0	0	0	0	0	0	0	0%	0,00%
Quindío	0	0	0	0	0	0	0	0	0	0	0	0	0	0	0%	0,00%
Risaralda	0	0	0	0	0	0	0	0	0	0	0	0	0	0	0%	0,00%
San Andrés	0	0	0	0	0	0	0	0	0	0	0	0	0	0	0%	0,00%
Santander	0	0	0	0	1	0	0	0	0	0	0	0	1	0	100%	4,35%
Sucre	0	0	0	0	0	0	0	0	0	0	0	0	0	0	0%	0,00%
Tolima	0	0	0	0	0	0	0	0	0	0	0	0	0	1	-100%	0,00%
Valle	0	0	0	0	0	1	0	0	2	0	1	1	5	6	-17%	21,74%
Vaupés	0	0	0	0	0	0	0	0	0	0	0	0	0	0	0%	0,00%
Vichada	0	0	0	0	0	0	0	0	0	0	0	0	0	0	0%	0,00%
Bogotá D.C.	0	1	0	0	0	0	0	1	0	0	0	0	2	1	100%	8,70%
<b>TOTAL</b>	<b>0</b>	<b>2</b>	<b>3</b>	<b>0</b>	<b>1</b>	<b>3</b>	<b>3</b>	<b>3</b>	<b>4</b>	<b>0</b>	<b>1</b>	<b>3</b>	<b>23</b>	<b>15</b>	<b>53%</b>	<b>100,00%</b>

TABLA 25. AUTOMOTORES RECUPERADOS 2021

Departamento	ENERO		FEBRERO		MARZO		ABRIL		MAYO		JUNIO	
	CANTIDAD	VALOR	CANTIDAD	VALOR	CANTIDAD	VALOR	CANTIDAD	VALOR	CANTIDAD	VALOR	CANTIDAD	VALOR
Amazonas	0	0	1	30.000.000	2	181.000.000	0	0	0	0	0	0
Antioquia	44	1.187.902.500	40	1.472.200.000	42	1.680.200.000	30	1.245.629.000	22	749.600.000	33	1.198.000.000
Arauca	2	63.500.000	2	165.000.000	1	80.000.000	0	0	0	0	0	0
Atlántico	11	453.040.000	9	280.500.000	9	632.500.000	12	547.000.000	6	122.700.000	13	847.500.000
Bolívar	2	80.000.000	4	912.000.000	5	352.000.000	2	50.000.000	5	194.400.000	4	85.000.000
Boyacá	4	107.500.000	4	261.000.000	4	86.000.000	6	246.600.000	0	0	3	58.500.000
Caldas	3	351.000.000	4	167.000.000	3	181.000.000	0	0	0	0	4	200.000.000
Caquetá	2	100.000.000	0	0	0	0	0	0	0	0	0	0
Casanare	1	14.000.000	1	5.000.000	2	240.000.000	0	0	0	0	0	0
Cauca	36	1.307.000.000	25	1.056.000.000	46	2.012.700.000	15	579.000.000	3	166.000.000	20	812.100.000
Cesar	6	264.000.000	6	285.000.000	5	218.000.000	4	101.000.000	7	354.000.000	5	582.000.000
Chocó	0	0	0	0	0	0	0	0	0	0	0	0
Córdoba	6	237.000.000	3	105.000.000	2	70.000.000	2	170.000.000	4	256.000.000	4	225.000.000
Cundinamarca	28	1.802.500.000	29	1.256.110.000	25	1.528.390.000	13	701.000.000	16	2.119.000.000	17	1.208.550.000
Guainía	0	0	0	0	0	0	0	0	0	0	0	0
Guajira	11	440.000.000	8	685.000.000	8	191.000.000	6	110.000.000	8	198.000.000	7	292.000.000
Guaviare	0	0	0	0	0	0	0	0	0	0	0	0
Hulla	7	268.500.000	7	274.000.000	4	127.000.000	3	216.500.000	0	0	3	276.000.000
Magdalena	3	172.000.000	5	372.000.000	4	83.000.001	3	170.000.000	1	70.000.000	2	95.000.000
Meta	6	251.000.000	6	368.032.000	1	40.000.000	1	70.000.000	6	566.000.000	3	75.000.000
Nariño	55	3.772.000.000	26	869.800.000	18	524.520.000	23	887.000.000	4	72.000.000	12	492.000.000
Norte de Santander	8	470.500.000	5	296.000.000	12	574.000.000	4	321.000.000	7	185.000.000	4	256.000.000
Putumayo	0	0	3	110.000.000	0	0	1	34.000.000	0	0	1	20.000.000
Quindío	8	371.000.000	4	282.000.000	2	210.000.000	1	45.000.000	2	52.800.000	1	20.000.000
Risaralda	11	615.500.000	6	296.000.000	11	614.000.000	3	90.000.000	3	79.000.000	7	326.000.000
San Andrés	0	0	0	0	0	0	0	0	0	0	0	0
Santander	15	739.000.000	9	557.000.000	11	863.000.000	5	163.000.000	7	616.000.000	4	227.000.000
Sucre	2	122.000.000	2	180.000.000	2	160.000.000	1	80.000.000	2	21.500.000	1	80.000.000
Tolima	12	445.000.000	3	272.000.000	2	53.000.000	6	311.000.000	3	83.000.000	0	0
Valle	32	1.188.500.000	45	2.275.700.000	33	1.235.800.000	25	1.319.900.000	11	691.000.000	15	652.500.000
Vaupés	0	0	0	0	0	0	0	0	0	0	0	0
Vichada	0	0	0	0	0	0	0	0	0	0	0	0
Bogotá D.C.	60	2.000.600.000	42	2.198.000.000	50	2.965.500.000	28	2.079.700.000	38	1.783.500.000	46	1.595.800.000
<b>TOTAL</b>	<b>375</b>	<b>16.773.042.500</b>	<b>299</b>	<b>15.030.342.000</b>	<b>304</b>	<b>14.902.610.001</b>	<b>194</b>	<b>9.537.329.000</b>	<b>155</b>	<b>8.379.500.000</b>	<b>209</b>	<b>9.623.950.000</b>

**TABLA 25. AUTOMOTORES RECUPERADOS**

Departamento	JULIO		AGOSTO		SEPTIEMBRE		OCTUBRE		NOVIEMBRE		DICIEMBRE		TOTAL	
	CANTIDAD	VALOR	CANTIDAD	VALOR	CANTIDAD	VALOR	CANTIDAD	VALOR	CANTIDAD	VALOR	CANTIDAD	VALOR	CANTIDAD	VALOR
Amazonas	0	0	0	0	0	0	0	0	0	0	0	0	3	211.000.000
Antioquia	40	2.406.700.000	33	1.237.000.000	49	1.770.900.000	40	1.981.000.000	37	1.646.400.000	31	1.139.000.000	441	17.714.531.500
Arauca	1	38.000.000	1	32.000.000	0	0	2	145.000.000	0	0	0	0	9	523.500.000
Atlántico	10	536.000.000	12	674.800.000	18	1.277.000.000	8	848.000.000	7	556.000.000	6	434.000.000	121	7.209.040.000
Bolívar	8	227.000.000	12	214.400.000	5	110.000.000	7	88.600.000	3	179.500.000	1	22.000.000	58	2.514.900.000
Boyacá	4	90.000.001	1	140.000.000	2	45.000.001	5	175.000.000	4	93.000.000	5	244.000.000	42	1.546.600.002
Caldas	3	118.200.000	5	193.000.000	4	219.000.000	2	106.000.000	3	130.000.000	8	220.800.000	39	1.886.000.000
Caquetá	0	0	1	25.000.000	0	0	2	130.000.000	0	0	0	0	5	255.000.000
Casanare	1	30.000.000	1	75.000.000	1	100.000.000	2	85.000.000	1	20.000.000	1	140.000.000	11	709.000.000
Cauca	26	993.900.000	30	1.193.802.014	26	1.023.000.000	36	1.459.700.000	18	712.500.000	19	736.300.000	300	12.052.002.014
Cesar	9	1.132.000.000	3	145.000.000	3	235.000.000	7	588.000.000	7	685.000.000	3	200.000.000	65	4.789.000.000
Chocó	0	0	0	0	0	0	1	145.000.000	3	230.000.000	0	0	4	375.000.000
Córdoba	0	0	4	528.000.000	3	118.000.000	1	70.000.000	4	169.000.000	1	130.000.000	34	2.078.000.000
Cundinamarca	16	1.084.750.000	18	985.000.000	22	1.457.450.000	16	574.512.427	13	1.227.450.000	12	950.000.000	225	14.894.712.427
Guainía	0	0	0	0	0	0	0	0	0	0	0	0	0	0
Guajira	3	160.000.000	6	76.000.000	6	121.000.000	6	231.000.000	4	123.000.000	1	7.000.000	74	2.634.000.000
Guaviare	0	0	0	0	0	0	1	60.000.000	0	0	1	65.000.000	2	125.000.000
Huila	5	86.000.000	7	229.000.000	8	369.000.000	6	165.000.000	1	20.000.000	0	0	51	2.031.000.000
Magdalena	4	182.000.000	4	157.000.000	2	112.000.000	5	589.000.000	1	45.000.000	2	59.500.000	36	2.106.500.001
Meta	3	265.000.000	6	340.000.000	2	80.000.000	5	373.000.000	5	80.000.000	10	1.292.000.000	54	3.800.032.000
Nariño	22	1.213.500.000	16	541.500.000	27	811.500.000	23	834.000.000	22	961.000.000	4	169.764.000	252	11.098.584.000
Norte de Santander	3	120.000.000	8	477.000.000	17	1.142.000.000	8	388.000.000	4	1.400.000.000	4	475.000.000	84	6.104.500.000
Putumayo	0	0	3	119.000.000	0	0	1	30.000.000	0	0	0	0	9	313.000.000
Quindío	0	0	5	157.000.000	1	35.000.000	3	127.000.000	2	97.390.000	0	0	29	1.397.190.000
Risaralda	4	145.000.000	1	40.000.000	11	485.000.000	7	320.000.000	11	590.000.000	8	285.000.000	83	3.885.500.000
San Andrés	0	0	0	0	0	0	0	0	0	0	0	0	0	0
Santander	8	327.000.000	6	179.000.000	8	467.000.000	3	222.000.000	5	212.000.000	6	609.800.000	87	5.181.800.000
Sucre	2	17.000.000	3	135.000.000	2	42.000.000	1	15.000.000	5	126.000.000	2	104.000.000	25	1.082.500.000
Tolima	5	155.000.000	11	886.900.000	11	853.000.000	10	1.203.000.000	9	607.500.000	5	603.000.000	77	5.472.400.000
Valle	37	2.595.200.000	36	1.891.800.000	19	1.066.100.000	35	1.671.600.000	25	2.427.000.000	22	1.015.172.000	335	18.030.272.000
Vaupés	0	0	0	0	0	0	0	0	0	0	0	0	0	0
Vichada	0	0	0	0	0	0	0	0	0	0	0	0	0	0
Bogotá D.C.	54	2.937.000.000	48	2.334.100.000	42	1.826.500.000	41	2.339.300.000	39	1.848.100.000	34	1.642.730.000	522	25.550.830.000
<b>TOTAL</b>	<b>268</b>	<b>14.859.250.001</b>	<b>281</b>	<b>13.006.302.014</b>	<b>289</b>	<b>13.765.450.001</b>	<b>284</b>	<b>14.963.712.427</b>	<b>233</b>	<b>14.185.840.000</b>	<b>186</b>	<b>10.544.066.000</b>	<b>3.077</b>	<b>155.571.393.944</b>

TABLA 26. MOTOCICLETAS RECUPERADAS 2021

Departamento	ENERO		FEBRERO		MARZO		ABRIL		MAYO		JUNIO	
	CANTIDAD	VALOR	CANTIDAD	VALOR	CANTIDAD	VALOR	CANTIDAD	VALOR	CANTIDAD	VALOR	CANTIDAD	VALOR
Amazonas	2	10.000.000	9	51.500.000	9	65.000.000	1	19.000.000	3	27000000	6	30.000.000
Antioquia	202	976.482.010	157	776.800.000	118	530.000.000	119	649.140.000	103	517.728.000	129	611.500.000
Arauca	6	37.300.000	7	36.500.000	3	13.500.000	7	31.000.000	5	27.000.000	5	28.000.000
Atlántico	49	161.150.000	40	157.200.000	34	130.900.000	29	125.900.000	43	154.000.000	24	123.650.000
Bolívar	25	92.400.000	18	65.800.000	25	118.670.000	23	86.900.000	11	46.200.000	14	55.900.000
Boyacá	13	70.800.000	10	52.000.000	11	40.200.000	4	16.000.000	8	43.642.000	8	30.120.000
Caldas	10	37.110.000	15	70.000.000	10	56.220.000	4	11.500.000	8	30800000	4	22.500.000
Caquetá	11	62.800.000	20	98.800.000	7	32.000.000	9	69.800.000	2	7.600.000	5	23.000.000
Casanare	11	49.100.000	7	30.400.000	12	61.000.000	6	29.500.000	7	46.500.000	3	18.500.000
Cauca	95	369.600.000	75	271.000.000	49	212.003.500	48	196.650.000	30	154.900.000	28	192.000.000
Cesar	25	89.095.000	14	52.505.000	28	99.800.000	21	96.500.000	13	123.300.000	10	41.500.000
Chocó	7	32.500.000	6	25.000.000	0	0	3	11.500.000	4	24.000.000	3	17.000.000
Córdoba	30	132.800.000	19	82.800.000	19	74.660.000	16	66.400.000	20	73.950.000	23	72.110.000
Cundinamarca	29	138.200.000	32	251.800.000	29	234.750.000	18	94.000.000	5	38.400.000	16	399.500.000
Guainía	2	5.500.000	0	0	0	0	0	0	1	5.000.000	0	0
Guajira	15	36.000.000	24	72.000.000	18	91.800.000	24	73.100.000	20	54.500.000	20	61.000.000
Guaviare	2	10.600.000	2	10.800.000	4	25.100.000	2	11.000.000	0	0	2	15.000.000
Huila	61	202.006.000	32	137.372.021	43	137.450.000	28	263.000.000	26	103.800.000	29	113.800.000
Magdalena	30	98.200.000	19	68.250.000	12	55.250.000	15	80.700.000	13	38.200.000	13	62.200.000
Meta	22	113.900.000	23	143.600.000	21	92.000.000	9	59.000.000	13	113.800.000	17	111.630.000
Nariño	38	205.900.000	53	243.240.000	31	152.770.000	24	103.700.000	10	42.800.000	14	63.000.000
Norte de Santander	49	188.400.000	44	174.300.000	39	135.600.000	43	160.700.000	27	1.660.800.000	23	89.900.000
Putumayo	6	24.000.000	18	105.670.000	10	40.400.000	6	35.200.000	3	13.000.000	3	20.000.000
Quindío	12	39.900.000	6	24.900.000	10	43.500.000	2	9.800.000	6	34.800.000	4	10.800.000
Risaralda	8	47.500.000	7	33.450.000	16	89.700.000	5	36.000.000	10	118.800.000	5	19.600.000
San Andrés	0	0	1	8.000.000	1	4.000.000	3	14.000.000	2	13000000	1	3.000.000
Santander	35	201.800.000	39	225.700.000	36	166.900.000	41	228.020.000	17	77.100.000	22	128.900.000
Sucre	18	59.600.000	5	20.300.000	10	36.280.000	7	20.800.000	4	12.700.000	3	18.500.000
Tolima	19	88.300.000	24	143.700.000	15	71.700.000	10	52.000.000	14	113.370.000	15	89.500.000
Valle	96	452.600.000	64	259.424.500	72	388.600.000	34	126.150.001	29	160.100.000	37	211.700.000
Vaupés	0	0	0	0	0	0	0	0	0	0	0	0
Vichada	1	3.000.000	3	14.800.000	2	11.500.000	0	0	3	35.000.000	1	5800000
Bogotá D.C.	72	326.880.000	64	388.800.000	41	197.080.000	27	198.500.000	42	355.300.000	31	306.700.000
<b>TOTAL</b>	<b>1.001</b>	<b>4.363.423.010</b>	<b>857</b>	<b>4.096.411.521</b>	<b>735</b>	<b>3.408.333.500</b>	<b>588</b>	<b>2.975.460.001</b>	<b>502</b>	<b>4.267.090.000</b>	<b>518</b>	<b>2.996.310.000</b>

**TABLA 26. MOTOCICLETAS RECUPERADAS 2021**

Departamento	JULIO		AGOSTO		SEPTIEMBRE		OCTUBRE		NOVIEMBRE		DICIEMBRE		TOTAL	
	CANTIDAD	VALOR	CANTIDAD	VALOR	CANTIDAD	VALOR	CANTIDAD	VALOR	CANTIDAD	VALOR	CANTIDAD	VALOR	CANTIDAD	VALOR
Amazonas	5	29.000.000	11	50.060.000	6	39.000.000	9	64.500.000	4	28.000.000	1	5.000.000	66	418.060.000
Antioquia	114	558.900.000	168	859.440.000	188	1.107.200.000	175	892.500.000	173	901.100.000	107	563.349.000	1.753	8.944.139.010
Arauca	4	16.000.000	7	28.300.000	6	39.500.000	3	17.500.000	2	7.500.000	0	0	55	282.100.000
Atlántico	30	138.800.000	61	312.300.000	76	297.850.000	84	322.600.000	55	184.100.000	29	98.600.000	554	2.202.050.000
Bolívar	16	81.300.000	37	132.980.000	37	137.200.000	49	177.050.000	30	130.900.000	16	58.600.000	301	1.183.900.000
Boyacá	9	46.300.000	18	81.600.000	13	57.334.001	10	33.800.001	10	39.800.000	3	16.000.000	117	527.596.002
Caldas	4	22.500.000	8	56.500.000	14	60.100.000	5	25.500.000	9	37.300.000	4	20.000.000	95	450.030.000
Caquetá	6	31.500.000	8	62.000.000	6	26.900.000	15	72.300.000	4	29.000.000	3	14.000.000	96	529.700.000
Casanare	4	19.500.000	13	50.150.000	6	31.500.000	11	54.500.000	8	34.200.000	5	32.000.000	93	456.850.000
Cauca	47	195.650.000	66	315.100.000	105	467.100.000	76	305.200.000	76	284.002.016	45	196.700.000	740	3.159.905.516
Cesar	23	114.800.000	26	126.450.000	38	141.600.000	35	133.600.000	35	160.000.000	13	55.800.000	281	1.234.950.000
Chocó	2	22.000.000	5	42.500.000	9	58.000.000	27	164.000.000	17	91.100.000	4	37.000.000	87	524.600.000
Córdoba	8	23.500.000	15	53.800.000	30	102.500.000	20	80.840.000	21	75.280.000	10	42.300.000	231	880.940.000
Cundinamarca	18	147.100.000	29	158.145.000	37	224.950.000	44	282.250.000	26	220.000.000	24	149.750.000	307	2.338.845.000
Guanía	0	0	0	0	1	5.100.000	0	0	1	4.000.000	0	0	5	19.600.000
Guajira	18	82.000.000	22	55.500.000	25	56.000.000	12	20.000.000	13	34.500.000	6	16.500.000	217	652.900.000
Guaviare	3	24.600.000	2	8.500.000	3	20.000.000	3	16.500.000	5	25.500.000	2	20.000.000	30	187.600.000
Huila	21	77.900.000	40	140.500.000	22	91.600.000	35	134.400.000	22	118.850.000	22	89.500.000	381	1.610.178.021
Magdalena	12	52.600.000	42	186.050.000	46	141.850.000	45	141.500.000	49	250.300.000	23	83.300.000	319	1.258.400.000
Meta	22	203.000.000	23	166.700.000	22	88.704.022	31	155.000.000	28	174.700.000	19	121.802.019	250	1.543.836.941
Nariño	26	114.400.000	44	223.400.000	31	236.800.000	35	146.400.000	25	97.200.000	11	53.300.000	342	1.682.910.000
Norte de Santander	25	95.900.000	49	189.732.008	30	118.480.000	31	140.800.000	47	194.950.000	15	71.000.000	422	3.220.562.008
Putumayo	4	18.000.000	12	49.800.000	8	45.500.000	10	42.200.000	11	58.100.000	4	46.500.000	95	498.370.000
Quindío	7	24.700.000	8	38.500.000	5	26.800.000	4	28.700.000	8	31.300.000	6	26.000.000	78	339.700.000
Risaralda	16	58.600.000	11	49.200.000	8	29.000.000	27	124.200.000	21	88.800.000	12	49.350.000	146	744.200.000
San Andrés	0	0	3	7.000.000	1	4.000.000	3	5.500.000	2	14.000.000	4	9.000.000	21	81.500.000
Santander	29	151.800.000	61	327.400.000	33	168.500.000	32	190.600.000	35	185.800.000	18	91.300.000	398	2.143.820.000
Sucre	11	39.820.950	26	92.600.000	20	81.700.000	17	59.100.000	14	51.100.000	21	99.900.000	156	592.400.950
Tolima	13	52.500.000	28	141.850.000	31	182.400.000	21	103.900.000	22	100.400.000	16	87.000.000	228	1.226.620.000
Valle	98	395.500.000	107	507.200.000	83	379.700.000	104	421.590.000	85	393.700.000	49	200.702.015	858	3.896.966.516
Vaupés	0	0	0	0	1	4.000.000	0	0	0	0	0	0	1	4.000.000
Vichada	1	480.000	1	700.000	0	0	0	0	2	1300.000	1	7.900.000	15	102.800.000
Bogotá D.C.	49	425.350.000	59	487.500.000	64	552.400.000	45	281.000.000	61	465.000.000	32	454.000.000	587	4.438.510.000
<b>TOTAL</b>	<b>645</b>	<b>3.268.320.950</b>	<b>1.010</b>	<b>5.007.757.008</b>	<b>1.005</b>	<b>5.018.268.023</b>	<b>1.018</b>	<b>4.637.530.001</b>	<b>921</b>	<b>4.523.482.016</b>	<b>575</b>	<b>2.816.153.034</b>	<b>9.325</b>	<b>47.378.539.064</b>

TABLA 27. AUTOMOTORES RECUPERADOS SEGÚN CLASE, MODELO Y MARCA 2021

DEPARTAMENTO	CLASE				MODELO						MARCA						TOTAL					
	AUTOMÓVIL	CAMIÓN	CAMPERO	CAMIONETA	OTROS	ANTERIOR A 1971	DE 1971 A 1980		DE 1981 A 1990	DE 1991 A 1999	DE 2000 Y +	NR	CHEVROLET	MAZDA	RENAULT	TOYOTA	DAEWOO	OTRAS	HORA		VALOR	
							DÍA	NOCHE											CANTIDAD	VALOR		
Amazonas	0	0	0	3	0	0	0	0	1	2	0	0	0	0	0	2	0	1	3	0	3	211.000.000
Antioquia	284	21	10	119	7	1	5	9	38	386	2	136	33	83	28	1	160	352	89	441	17.714.531.500	
Arauca	4	1	1	2	1	0	1	0	0	8	0	3	0	1	1	0	4	9	0	9	523.500.000	
Atlántico	63	21	1	31	5	1	1	2	7	109	1	31	18	11	7	0	54	79	42	121	7.209.040.000	
Bolívar	30	3	1	23	1	0	0	2	16	40	0	13	12	10	5	0	18	43	15	58	2.514.900.000	
Boyacá	23	1	2	15	1	0	1	2	8	30	1	11	4	10	6	1	10	34	8	42	1.546.600.002	
Caldas	24	1	1	13	0	0	0	0	8	31	0	11	3	2	3	0	20	36	3	39	1.886.000.000	
Caquetá	3	0	0	2	0	0	0	0	1	4	0	0	0	1	0	0	4	4	1	5	255.000.000	
Casanare	4	3	0	2	1	0	0	0	2	7	2	2	2	0	1	0	6	9	2	11	709.000.000	
Cauca	138	14	21	126	1	2	5	44	247	1	84	41	11	8	8	1	142	248	52	300	12.052.002.014	
Cesar	26	7	1	29	2	2	1	0	7	55	0	18	11	8	0	20	56	9	65	4.789.000.000		
Chocó	1	0	0	3	0	0	0	0	0	4	0	0	0	0	1	0	3	4	0	4	375.000.000	
Córdoba	16	2	2	11	3	2	0	1	2	29	0	9	3	8	6	1	7	32	2	34	2.078.000.000	
Cundinamarca	108	55	8	48	6	2	6	10	32	172	3	70	17	27	10	2	99	182	43	225	14.894.712.427	
Guaniá	0	0	0	0	0	0	0	0	0	0	0	0	0	0	0	0	0	0	0	0	0	
Guajira	41	5	2	22	3	0	0	5	17	52	0	10	15	4	20	0	25	59	15	74	2.634.000.000	
Guaviare	1	0	0	1	0	0	0	0	0	2	0	0	0	0	2	0	0	0	2	2	125.000.000	
Huila	26	5	4	16	0	0	1	3	5	42	0	10	4	7	1	0	29	45	6	51	2.031.000.000	
Magdalena	15	5	1	11	4	0	0	1	2	32	1	8	5	7	5	0	11	30	6	36	2.106.500.001	
Meta	19	2	1	28	3	1	0	1	7	45	0	5	6	8	12	0	23	42	12	54	3.800.032.000	
Nariño	130	10	14	99	2	0	1	11	41	199	0	70	31	21	15	2	113	223	29	252	11.098.584.000	
Norte de Santander	22	8	0	48	6	2	2	3	4	71	2	22	5	4	14	0	39	77	7	84	6.104.500.000	
Putumayo	4	0	0	4	1	0	0	1	0	8	0	3	0	0	0	0	6	6	3	9	313.000.000	
Quindío	18	2	1	7	1	0	0	0	2	27	0	4	4	3	1	0	17	24	5	29	1.397.190.000	
Risaralda	53	1	3	25	1	1	1	4	8	69	0	18	10	10	4	0	41	68	15	83	3.885.500.000	
San Andrés	0	0	0	0	0	0	0	0	0	0	0	0	0	0	0	0	0	0	0	0	0	
Santander	35	8	7	32	5	0	0	2	9	76	0	23	10	14	11	0	29	77	10	87	5.181.800.000	
Sucre	14	2	0	9	0	0	1	0	6	18	0	6	7	5	2	0	5	21	4	25	1.082.500.000	
Tolima	35	12	3	25	2	0	0	4	9	63	1	27	4	4	5	0	37	66	11	77	5.472.400.000	
Valle	190	15	8	117	5	1	0	4	41	288	1	69	48	13	22	2	181	279	56	335	18.030.272.000	
Vaupés	0	0	0	0	0	0	0	0	0	0	0	0	0	0	0	0	0	0	0	0	0	
Vichada	0	0	0	0	0	0	0	0	0	0	0	0	0	0	0	0	0	0	0	0	0	
Bogotá D.C.	250	57	9	202	4	2	1	6	46	463	4	151	41	50	32	2	246	407	115	522	25.550.830.000	
<b>TOTAL</b>	<b>1.577</b>	<b>261</b>	<b>101</b>	<b>1.073</b>	<b>65</b>	<b>16</b>	<b>24</b>	<b>76</b>	<b>363</b>	<b>2.579</b>	<b>19</b>	<b>814</b>	<b>334</b>	<b>322</b>	<b>245</b>	<b>12</b>	<b>1.350</b>	<b>2.515</b>	<b>562</b>	<b>3.077</b>	<b>155.571.393.944</b>	

**TABLA 28. MOTOCICLETAS RECUPERADAS SEGÚN MODELO Y MARCA 2021**

DEPARTAMENTO	MODELO						MARCA						HORA		TOTAL	
	ANTERIOR A 1971	DE 1971 A 1980	DE 1981 A 1990	DE 1991 A 1999	DE 2000 Y +	NR	YAMAHA	SUZUKI	HONDA	AUTECO	AKT	OTRAS	DIA	NOCHE	CANTIDAD	VALOR
Amazonas	0	0	0	0	66	0	8	6	29	2	3	18	52	14	66	418,060,000
Antioquia	2	1	3	35	1,697	15	439	61	105	142	260	746	1,372	381	1,753	8,944,139,010
Arauca	0	0	1	0	54	0	16	18	9	0	1	11	46	9	55	282,100,000
Atlántico	0	1	0	2	547	4	46	83	69	20	39	297	391	163	554	2,202,050,000
Bolívar	0	0	0	0	297	4	24	15	33	18	10	201	218	83	301	1,183,900,000
Boyacá	0	0	1	8	105	3	27	13	6	5	19	47	85	32	117	527,596,002
Caldas	0	0	1	9	84	1	27	11	8	14	11	24	76	19	95	450,030,000
Caquetá	0	0	0	1	93	2	37	7	26	3	3	20	78	18	96	529,700,000
Casanare	0	0	0	3	88	2	28	14	5	3	11	32	75	18	93	456,850,000
Cauca	0	0	2	15	722	1	135	68	313	12	54	158	624	116	740	3,159,905,516
Cesar	0	0	0	5	276	0	40	52	30	8	22	129	212	69	281	1,234,950,000
Chocó	0	0	0	1	86	0	20	0	4	19	7	37	73	14	87	524,600,000
Córdoba	0	1	0	0	229	1	48	12	32	8	11	120	197	34	231	880,940,000
Cundinamarca	0	1	2	5	299	0	51	23	25	11	41	156	248	59	307	2,338,845,000
Guainía	0	0	0	0	3	2	1	0	0	0	1	3	2	3	5	19,600,000
Guajira	1	0	0	0	215	1	8	8	7	5	11	178	189	28	217	652,900,000
Guaviare	0	0	0	1	29	0	12	5	3	1	0	9	26	4	30	187,600,000
Huila	0	0	1	14	365	1	97	54	88	9	43	90	310	71	381	1,610,178,021
Magdalena	0	0	0	4	314	1	15	32	24	11	15	222	243	76	319	1,258,400,000
Meta	1	0	0	3	244	2	70	23	13	33	28	83	186	64	250	1,543,836,041
Nariño	0	1	1	11	327	2	69	42	85	14	47	85	290	52	342	1,682,910,000
Norte de Santander	0	0	0	4	413	5	83	181	23	8	20	107	347	75	422	3,220,562,008
Putumayo	0	0	0	2	93	0	42	9	23	2	2	17	74	21	95	498,370,000
Quindío	0	1	0	1	76	0	23	4	4	3	15	29	60	18	78	339,700,000
Risaralda	0	0	0	13	132	1	37	20	13	4	22	50	124	22	146	744,200,000
San Andrés	0	0	1	1	18	1	12	2	5	0	0	2	14	7	21	81,500,000
Santander	1	0	0	9	381	7	153	68	37	13	18	109	310	88	398	2,143,820,000
Sucre	0	0	0	1	153	2	22	6	18	7	6	97	111	45	156	592,400,950
Tolima	1	0	0	4	216	7	68	16	38	6	21	79	177	51	228	1,226,620,000
Valle	3	3	3	20	825	4	212	140	183	32	107	184	652	206	858	3,896,966,516
Vaupés	0	0	0	0	1	0	0	0	0	0	1	0	0	1	1	4,000,000
Vichada	0	0	0	0	14	1	7	0	0	0	1	7	14	1	15	102,800,000
Bogotá D.C.	0	0	1	0	583	3	63	16	18	7	59	424	454	133	587	4,438,510,000
<b>TOTAL</b>	<b>9</b>	<b>9</b>	<b>17</b>	<b>172</b>	<b>9,045</b>	<b>73</b>	<b>1,940</b>	<b>1,009</b>	<b>1,276</b>	<b>420</b>	<b>909</b>	<b>3,771</b>	<b>7,330</b>	<b>1,995</b>	<b>9,325</b>	<b>47,378,539,064</b>



TABLA 29. BIENES RECUPERADOS (MILLONES DE PESOS) 2021

DEPARTAMENTO	ANIMALES	AUTOPARTES	DINERO	ELECTRODOMÉSTICOS	EQUIPOS DE CÓMPUTO	EQUIPOS DE COMUNICACIÓN	HERRAMIENTAS	JOYAS	LICORES	MATERIALES DE CONSTRUCCIÓN	PRENDAS DE VESTIR	REPUESTOS	SOFTWARE	VÍVERES	OTROS ELEMENTOS	TOTAL
Amazonas	0	5	2	19	2	16	2	0	0	4	1	0	0	0	641	691
Antioquia	73	264	588	248	323	5.634	266	428	358	11	229	74	1	809	28.224	37.530
Arauca	90	4	11	3	1	26	1	1	0	0	0	5	0	0	813	956
Atlántico	143	57	1.068	402	81	559	90	53	18	14	24	15	0	344	10.308	13.174
Bolívar	227	23	156	18	67	265	59	178	10	9	13	0	0	49	3.916	4.991
Boyacá	68	28	49	120	82	327	67	15	2	2	5	21	0	3	2.330	3.118
Caldas	86	1	188	18	22	195	13	40	2	1	9	7	0	11	2.512	3.105
Caquetá	303	1	80	8	6	60	8	58	0	0	0	0	1	0	799	1.324
Casare	199	4	31	19	34	125	23	46	0	6	14	254	1	2	1.304	2.063
Cauca	19	98	39	33	55	197	22	28	4	3	37	37	0	446	15.775	16.793
Cesar	223	3	58	548	63	209	5	27	0	33	10	9	0	84	6.378	7.648
Chocó	0	1	15	7	2	32	0	8	0	0	23	2	0	1	907	996
Córdoba	1.836	1	45	83	30	223	25	69	2	3	4	1	0	1	3.081	5.402
Cundinamarca	112	104	278	1.615	104	1.532	54	49	2.583	56	20	5	6	1.961	21.601	30.078
Guanía	0	0	0	3	4	4	0	0	0	0	0	1	0	0	39	52
Guajira	0	2	1.668	11	11	96	4	1	0	3	1	0	1	5	3.502	5.306
Guaviare	0	0	0	3	0	1	0	1	0	2	1	0	0	0	315	322
Huila	7	5	371	17	21	197	29	9	2	2	6	81	0	5	3.848	4.602
Magdalena	280	3	196	74	151	246	13	11	3	3	10	1	2	42	3.605	4.641
Meta	680	5	478	70	88	331	23	56	19	1	49	22	2	30	6.026	7.879
Nariño	1	4	889	23	30	650	22	1	1	0	12	2	0	138	12.985	14.758
Norte de Santander	3	28	248	75	38	519	62	51	1	5	9	202	0	130	9.466	10.837
Putumayo	0	0	21	6	16	52	0	3	19	0	5	0	0	0	821	942
Quindío	120	1	128	27	27	196	6	6	2	3	7	6	1	19	1.919	2.468
Risaralda	12	2	342	45	35	297	16	53	2	2	38	0	0	9	5.079	5.932
San Andrés	0	3	6	14	8	71	9	7	1	1	0	0	0	2	131	253
Santander	185	6	296	29	37	1.656	50	109	2	199	25	18	0	43	7.832	10.485
Sucre	236	1	119	160	303	316	17	23	2	0	10	1	0	2	1.942	3.131
Tolima	89	9	33	52	66	297	8	25	0	4	15	25	1	77	7.565	8.267
Valle	46	29	900	454	235	517	83	309	22	2	44	28	0	1.627	29.644	33.939
Vaupés	0	0	0	0	0	2	2	0	0	0	0	0	0	0	17	21
Vichada	3	0	0	0	3	0	0	0	0	0	0	0	0	0	132	138
Bogotá D.C.	4	62	1.846	207	1.082	3.349	553	374	16	22	728	258	1	732	33.187	42.423
<b>TOTAL</b>	<b>5.047</b>	<b>753</b>	<b>10.151</b>	<b>4.410</b>	<b>3.026</b>	<b>18.197</b>	<b>1.532</b>	<b>2.037</b>	<b>3.072</b>	<b>387</b>	<b>1.352</b>	<b>1.073</b>	<b>17</b>	<b>6.572</b>	<b>226.643</b>	<b>284.269</b>

**TABLA 30. MERCANCIA INCAUTADA (MILLONES DE PESOS) 2021**

DEPARTAMENTO	ANIMALES	AUTOPARTES	DINERO	ELECTRODOMÉSTICOS	EQUIPOS DE CÓMPUTO	EQUIPOS DE COMUNICACIÓN	HERRAMIENTAS	JOVAS	LICORES	MATERIALES DE CONSTRUCCIÓN	PRENDAS DE VESTIR	REPUJSTOS	SOFTWARE	VÍVERES	OTROS ELEMENTOS	TOTAL
Amazonas	241	6	6	63	10	75	31	10	55	44	46	0	1	416	16.238.569	16.239.572
Antioquia	10.108	2.632	8.166	2.342	819	5.338	432	2.392	1.336	188	8.754	409	89	386	12.830.189	12.873.581
Arauca	950	3	64	6	11	126	9	29	256	0	518	0	0	117	5.712	7.802
Atlántico	8.304	21	1.706	242	193	842	78	38	1.006	29	469	40	0	485	275.928	289.380
Bolívar	2.752	62	102	239	78	426	45	350	207	238	2.137	16	2	115	840.679	847.448
Boyacá	8.998	57	35	151	23	468	251	48	299	199	2.054	50	12	917	34.915	48.476
Caldas	3.307	183	230	265	135	747	147	61	57	24	1.177	5	18	126	1.070.413	1.076.896
Caquetá	7.801	36	347	103	8	671	59	4	25	5	52	0	2	15	14.246	23.374
Casare	1.786	0	9	11	8	51	6	16	43	0	93	0	0	41	8.773	10.838
Cauca	2.101	48	468	122	46	363	19	197	129	0	369	15	0	105	1.352.412	1.356.394
Cesar	4.303	26	35	365	353	608	92	232	208	47	1.678	10	0	6.257	183.278	197.494
Chocó	183	342	81	65	42	200	46	1	90	12	224	3	0	60	163.306	164.655
Córdoba	11.121	48	63	177	63	684	191	10	80	27	350	11	1	615	17.122	30.559
Cundinamarca	4.569	2.633	132	6.036	2.399	3.548	2.649	875	161	8.326	5.219	800	1.035	10.668	115.805	164.855
Guanía	32	4	2	0	3	10	4	0	0	0	0	0	0	30	5.926	6.011
Guajira	4.972	2	96	243	132	507	313	183	494	135	2.126	45	2	637	65.518.722	65.528.609
Guaviare	327	0	1	38	5	33	43	0	13	0	2	0	0	42	59.197	59.700
Hulla	5.118	5	2.127	37	16	608	69	11	88	64	116	0	1	132	33.954	42.344
Magdalena	12.131	13	445	246	151	6.725	30	602	202	5	4.833	17	12	389	2.105.878	2.131.679
Meta	7.672	82	199	78	119	897	113	141	350	2	320	5	1	324	58.949	69.252
Nariño	3.041	97	1.793	256	141	2.356	102	167	331	263	4.607	20	9	3.219	9.402.725	9.419.128
Norte de Santander	694	124	5.941	436	122	391	83	196	271	7	3.224	81	17	816	163.577	175.980
Putumayo	584	15	209	146	13	264	44	30	211	49	1.510	8	1	469	53.863	57.417
Quindío	503	0	16	76	46	272	10	151	22	1	2.538	0	2	62	27.115	30.813
Risaralda	2.555	18	9.725	19	33	264	60	194	45	4	2.407	1	0	10	56.443	71.777
San Andrés	0	0	109	0	0	3.298	0	0	0	0	0	0	0	0	6.683	10.091
Santander	4.790	73	227	471	256	579	120	1.176	133	40	2.532	50	1	244	150.712	161.406
Sucre	75.888	710	330	480	374	3.883	2.439	2	1.391	2.055	1.008	205	0	5.222	64.594	158.582
Tolima	3.274	25	59	125	17	358	39	116	21	22	504	2	0	226	39.421	44.209
Valle	364	346	35.632	4.115	934	2.468	444	5.359	245	1.346	12.407	7	8	453	2.538.130	2.602.259
Vaupés	10	0	0	6	1	42	9	0	4	0	58	0	0	14	293	438
Vichada	267	0	1	14	5	20	11	2	45	0	26	6	0	101	13.077	13.575
Bogotá D.C.	7	12	4.759	139	149	716	78	1.211	103	25	20.740	35	24	14	91.674.874	91.702.886
<b>TOTAL</b>	<b>188.755</b>	<b>7.622</b>	<b>73.115</b>	<b>17.111</b>	<b>6.705</b>	<b>37.842</b>	<b>8.064</b>	<b>13.805</b>	<b>7.923</b>	<b>13.155</b>	<b>82.098</b>	<b>1.840</b>	<b>1.237</b>	<b>32.728</b>	<b>205.125.481</b>	<b>205.617.480</b>

**TABLA 31. ARMAMENTO INCAUTADO SEGÚN CLASE 2021**

DEPARTAMENTO	REVÓLVYER	PISTOLA	ESCOPEYA	CARABINA	AMETRALLADORA Y SUBAMETRALLADORA	FUSIL	OTRAS ARMAS	TOTAL
Amazonas	6	7	3	0	0	0	0	16
Antioquia	768	490	307	4	26	102	9	1.706
Arauca	14	27	15	0	1	2	0	59
Atlántico	507	1.808	201	0	4	1	0	2.521
Bolívar	601	234	90	0	4	11	0	940
Boyacá	74	43	61	0	0	2	0	180
Caldas	151	57	233	0	0	0	0	441
Caquetá	55	72	30	1	0	7	0	165
Casanare	65	60	75	2	0	3	0	205
Cauca	215	184	86	0	5	42	0	532
Cesar	221	125	179	0	0	2	0	527
Chocó	128	110	29	1	17	94	8	387
Córdoba	118	89	75	2	1	6	0	291
Cundinamarca	333	125	324	0	1	2	0	785
Guainía	0	1	4	0	0	0	0	5
Guajira	163	187	65	0	0	13	0	428
Guaviare	21	30	34	1	0	8	1	95
Huila	171	63	96	0	1	14	2	347
Magdalena	174	143	110	0	0	7	0	434
Meta	154	118	133	0	3	3	0	411
Nariño	191	197	199	0	21	81	10	699
Norte de Santander	343	215	136	0	7	101	3	805
Putumayo	31	41	38	0	1	7	0	118
Quindío	124	51	50	0	0	0	0	225
Risaralda	182	81	77	0	0	0	0	340
San Andrés	19	36	1	0	0	1	0	57
Santander	439	125	383	0	1	3	0	951
Sucre	202	109	54	0	0	0	0	365
Tolima	196	72	131	0	1	3	0	403
Valle	1.267	860	218	0	20	104	14	2.483
Vaupés	0	1	6	0	0	0	0	7
Vichada	6	7	26	1	0	0	0	40
Bogotá D.C.	880	339	138	0	3	9	0	1.369
<b>TOTAL</b>	<b>7.819</b>	<b>6.107</b>	<b>3.607</b>	<b>12</b>	<b>117</b>	<b>628</b>	<b>47</b>	<b>18.337</b>

**TABLA 32. MUNICIÓN INCAUTADA 2021**

DEPARTAMENTO	PARA REVÓLVER	PARA PISTOLA	PARA ESCOPETA	PARA CARABINA	PARA AMETRALLADORA Y SUBAMETRALLADORA	PARA FUSIL	OTRA MUNICIÓN	TOTAL
Amazonas	22	94	5	0	0	388	0	509
Antioquia	7.206	13.977	821	4.186	0	16.188	97	42.475
Arauca	240	760	63	5	0	724	0	1.792
Atlántico	826	1.316	131	81	0	2.210	1	4.565
Bolívar	776	1.313	326	1	0	2.074	2	4.492
Boyacá	495	10.450	226	64	0	2.185	0	13.420
Caldas	604	665	95	11.204	0	1.025	1	13.594
Caquetá	215	662	208	82	0	2.132	0	3.299
Casanare	144	1.640	41	92	0	48.887	13	50.817
Cauca	755	4.185	7.104	1.757	150	26.059	195	40.205
Cesar	1.101	1.172	187	122	1	8.135	9	10.727
Chocó	471	1.298	81	0	0	22.932	0	24.782
Córdoba	509	915	1.244	422	0	2.499	0	5.589
Cundinamarca	1.492	2.431	513	2.523	23	3.180	0	10.162
Guainía	0	2	0	250	0	0	0	252
Guajira	552	1.127	46	2	0	23.131	58	24.916
Guaviare	18	1.231	41	12	0	7.936	17	9.255
Huila	446	591	181	23	0	11.650	10	12.901
Magdalena	811	2.219	377	34	260	455	7	4.163
Meta	578	1.327	617	631	0	4.552	39	7.744
Nariño	592	10.390	2.580	13	68	35.200	4	48.847
Norte de Santander	1.075	1.810	55	0	905	21.559	47	25.451
Putumayo	237	1.630	521	0	0	2.351	45	4.784
Quindío	324	1.005	121	2.104	0	1.446	0	5.000
Risaralda	565	365	71	53	0	795	0	1.849
San Andrés	0	0	0	0	0	0	0	0
Santander	2.589	3.052	1.021	793	0	2.012	6	9.473
Sucre	590	582	282	6	10	1.199	0	2.669
Tolima	584	590	871	105	2	1.267	0	3.419
Valle	3.846	11.759	3.504	6.058	17	17.352	71	42.607
Vichada	12	150	25	11	0	206	0	404
Bogotá D.C.	551.486	1.379	302	26	0	5.302	19	558.514
<b>TOTAL</b>	<b>579.161</b>	<b>80.087</b>	<b>21.660</b>	<b>30.660</b>	<b>1.436</b>	<b>275.031</b>	<b>641</b>	<b>988.676</b>

Incluye la munición encontrada dentro de las armas incautadas.

TABLA 33. ACTIVIDAD ANTINARCÓTICOS 2021

CLASE DE ACTIVIDAD	2020	2021	VARIACIÓN ABSOLUTA	VARIACIÓN PORCENTUAL
<b>CAPTURAS</b>				
Nacionales	35.875	38.849	2.974	8%
Extranjeros	3.506	5.111	1.605	46%
<b>DROGA INCAUTADA (KILOGRAMOS)</b>				
Cocaína	263.329	339.931	76.602	29%
Marihuana	367.205	311.639	-55.566	-15%
Base de coca	49.654	61.807	12.153	24%
Basuco	1.166	1.193	26	2%
Morfina	70	44	-25	-37%
Heroína	262	268	6	2%
Drogas de síntesis (pastillas)	131.496	95.606	-35.890	-27%
Hoja de coca	308.030	371.394	63.364	21%
Opio-látex	1	46	45	8832%
<b>HECTÁREAS DESTRUIDAS (Policía Nacional)</b>				
<b>Coca</b>				
Asperjadas (PECAT)*	38.295	43.186	4.891	13%
Erradicadas manualmente	15.921	16.858	938	6%
<b>Total hectáreas coca</b>	<b>54.216</b>	<b>60.045</b>	<b>5.829</b>	<b>11%</b>
<b>Amapola</b>				
Asperjadas (PECAT)*	0	0	0	0%
Erradicadas manualmente	0	0	0	0%
<b>Total hectáreas de amapola</b>	<b>0</b>	<b>0</b>	<b>0</b>	<b>0%</b>
<b>INSUMOS LÍQUIDOS INCAUTADOS E INMOVILIZADOS (GALONES)</b>				
Gasolina	592.408	1.149.856	557.448	94%
Alcohol isopropílico	8.639	7.496	-1.143	-13%
Éter	7.313	28.393	21.080	288%
Acetona	157.203	119.676	-37.527	-24%
Acido sulfúrico	26.233	32.057	5.824	22%
Acido clorhídrico	0	0	0	0%
Amoniaco	0	0	0	0%
ACPM	126.664	271.444	144.780	114%
Disolvente alifático No. 1 y 2	39.530	30.961	-8.569	-22%
Thinner	60.708	13.590	-47.118	-78%
Metanol	0	0	0	0%
Otros insumos líquidos	23.823	29.447	5.624	24%
<b>Total líquidos</b>	<b>1.042.521</b>	<b>1.682.920</b>	<b>640.399</b>	<b>61%</b>
<b>INSUMOS SÓLIDOS INCAUTADOS E INMOVILIZADOS (KILOGRAMOS)</b>				
Soda cáustica	34.196	81.984	47.788	140%
Carbón liviano/activado	6.542	8.868	2.326	36%
Permanganato	52.170	120.726	68.556	131%
Cemento	41.431	52.781	11.351	27%
Cal	67.519	47.550	-19.969	-30%
Carbonato de sodio	557	70	-487	-87%
Sal liviana	2.237	300	-1.937	-87%
Otros insumos sólidos	1.635.201	1.622.787	-12.414	-1%
<b>Total sólidos</b>	<b>1.839.853</b>	<b>1.935.067</b>	<b>95.214</b>	<b>5%</b>
<b>LABORATORIOS Y PISTAS DESTRUIDAS</b>				
Laboratorios	2.513	2.642	129	5%
Pistas	0	0	0	0%
<b>ELEMENTOS INCAUTADOS E INMOVILIZADOS</b>				
Automotores y motocicletas	762	475	-287	-38%
Embarcaciones	20	30	10	50%
Aeronaves	4	2	-2	-50%
Armas diferentes calibres	66	78	12	18%
Munición diferentes calibres	6.972	1.728	-5.244	-75%
Plantas eléctricas	5	5	0	0%
Prensas	4	107	103	2575%
Pesas, balanzas y grameras	92	203	111	121%
Elementos de comunicación	286	383	97	34%
Hornos microondas	7	26	19	271%
Otros elementos	7.013	12.263	5.250	75%

\*PECAT: Programa de erradicación de cultivos mediante Aspersión Terrestre

Fuente: Dirección de Antinarcóticos Policía Nacional

**TABLA 34. ESTUPEFACIENTES INCAUTADOS (KILOS) 2021**

DEPARTAMENTO	COCAÍNA	MARIHUANA	BASE DE COCA	HEROÍNA	MORFINA	OPIO - LÁTEX	BASUCO	HOJA DE COCA	PASTILLAS ALUCINÓGENAS (UNIDADES)
Amazonas	918	2.151	2	0	0	0	0	0	0
Antioquia	41.124	9.791	2.741	6	0	0	111	1.707	12.699
Arauca	54	1.416	78	0	0	0	0	0	16
Atlántico	7.283	685	71	1	0	0	35	0	877
Bolívar	25.894	1.224	8.914	0	0	0	12	4.430	7.411
Boyacá	481	2.112	217	0	0	0	10	8	0
Caldas	52	9.754	249	0	0	0	76	0	1.649
Caquetá	184	7.499	2.286	0	0	0	4	4.762	0
Casanare	722	53	119	0	0	0	6	0	1
Cauca	21.331	75.737	1.913	25	0	0	159	57.836	6
Cesar	4.120	1.347	569	1	0	0	15	751	234
Chocó	15.261	1.926	6.101	0	0	0	0	2.156	0
Córdoba	1.056	1.010	413	0	0	0	11	325	1.662
Cundinamarca	136	9.397	206	2	0	0	79	0	25
Guainía	0	621	0	0	0	0	0	0	0
Guajira	44.254	4.803	7	0	0	0	4	0	22
Guaviare	5.628	2.232	10.565	0	0	0	1	53.986	0
Huila	530	10.577	1.482	0	0	0	138	0	97
Magdalena	16.928	3.736	47	0	0	0	9	0	82
Meta	6.219	2.594	2.334	0	0	0	11	20.604	1.717
Nariño	59.126	14.743	8.487	187	44	0	61	154.384	2.257
Norte de Santander	21.286	2.521	7.129	4	0	0	38	8.110	46
Putumayo	8.087	4.045	6.341	10	0	0	22	59.898	0
Quindío	153	13.907	199	1	0	0	8	0	555
Risaralda	25	6.292	43	2	0	0	27	0	5.048
San Andrés	1.455	118	0	0	0	0	0	0	12
Santander	677	6.466	51	1	0	0	39	0	31.988
Sucre	1.498	153	19	0	0	0	2	0	769
Tolima	204	11.720	25	3	0	0	31	0	621
Valle	43.264	98.054	825	8	0	0	129	780	603
Vaupés	0	6	0	0	0	0	0	0	0
Vichada	250	47	296	0	0	0	0	1.656	0
Bogotá D.C.	11.731	4.904	75	16	0	0	154	0	27.208
<b>TOTAL</b>	<b>339.931</b>	<b>311.639</b>	<b>61.807</b>	<b>268</b>	<b>44</b>	<b>0</b>	<b>1.193</b>	<b>371.394</b>	<b>95.606</b>

TABLA 35. ELEMENTOS INCAUTADOS, INMOVILIZADOS Y DESTRUIDOS AL NARCOTRÁFICO 2021

DEPARTAMENTO	AUTOMOTORES Y MOTOCICLETAS	EMBARCACIONES	AERONAVES	ARMAS DIFERENTES CALIBRES	MUNICIÓN DIFERENTES CALIBRES	PLANTAS ELÉCTRICAS	PRENSAS	PESAS, BALANZAS Y GRAMERAS	ELEMENTOS DE COMUNICACIÓN	HORNOS MICROONDAS	OTROS ELEMENTOS	PISTAS DESTRUIDAS	LABORATORIOS DESTRUIDOS
Amazonas	0	0	0	0	0	0	0	0	0	0	0	0	0
Antioquia	7	0	0	3	0	0	3	14	25	5	1.662	0	65
Arauca	1	0	0	0	0	0	0	2	0	0	4	0	0
Atlántico	3	0	0	13	44	0	0	0	3	0	20	0	0
Bolívar	1	0	0	0	9	0	86	55	5	0	55	0	228
Boyacá	8	0	0	0	20	0	3	21	50	9	560	0	8
Caldas	19	0	0	1	14	0	0	1	18	0	3.817	0	0
Caquetá	7	0	0	0	0	0	1	0	0	0	0	0	118
Casare	0	0	0	0	0	0	0	0	0	0	0	0	0
Cauca	153	2	0	0	0	0	0	5	15	0	6	0	78
Cesar	1	1	0	0	0	1	1	3	0	5	3	0	15
Chocó	0	0	0	0	0	1	3	12	0	0	12	0	179
Córdoba	2	0	0	0	2	0	8	2	0	0	4	0	14
Cundinamarca	13	0	0	3	0	0	0	7	38	0	40	0	0
Guainía	0	0	0	0	0	0	0	0	0	0	0	0	0
Guajira	4	21	0	0	0	0	0	0	3	0	0	0	0
Guaviare	0	0	0	0	0	0	0	0	0	0	0	0	268
Huila	65	0	0	3	0	0	0	0	2	0	0	0	0
Magdalena	2	0	0	1	12	0	0	1	3	0	1	0	0
Meta	4	0	0	8	5	1	1	25	37	5	34	0	62
Nariño	13	4	0	6	15	0	0	9	13	2	2.900	0	1.024
Norte de Santander	8	0	1	5	13	1	1	6	3	0	57	0	281
Putumayo	3	0	0	0	0	1	0	1	4	0	101	0	286
Quindío	12	0	0	1	15	0	0	1	0	0	205	0	0
Risaralda	5	0	0	3	63	0	0	12	48	0	366	0	0
San Andrés	0	0	0	0	0	0	0	0	0	0	0	0	0
Santander	17	0	0	0	12	0	0	12	19	0	214	0	5
Sucre	0	0	0	3	30	0	0	0	0	0	1.400	0	0
Tolima	22	0	0	12	14	0	0	8	68	0	626	0	0
Valle	104	2	0	7	1.446	0	0	5	20	0	1.39	0	4
Vaupés	0	0	0	0	0	0	0	0	0	0	0	0	0
Vichada	0	0	1	0	0	0	0	1	0	0	37	0	6
Bogotá D.C.	1	0	0	9	14	0	0	0	9	0	0	0	1
<b>TOTAL</b>	<b>475</b>	<b>30</b>	<b>2</b>	<b>78</b>	<b>1.728</b>	<b>5</b>	<b>107</b>	<b>203</b>	<b>383</b>	<b>26</b>	<b>12.263</b>	<b>0</b>	<b>2.642</b>